

Parámetros : Año : 2021 Nivel: 12 hasta 12 Entidad: 10 hasta 10 Clase: 0 hasta 9 Pro: 0 hasta 999 Pro/Act: 0 hasta 99

Entidad : 12 10 MINISTERIO DE AGRICULTURA Y GANADERIA
Clase : 1 PROGRAMAS CENTRAL
Programa : 1 PROGRAMAS CENTRAL
Proy/Act. : 1 GESTION GERENCIAL

ACTIVIDAD/OBRA		Unidad de Medida	Meses	Meta	Avance	% Avance / Meta	Plan Financiero Inicial	Modificaciones Presupuestarias	Saldo de Plan Financiero Migrado del Mes Anterior	Plan Financiero Mensual	Obligado Mensual	% Obligado / Plan Financ. Mensual
1 GESTION GERENCIAL		ADM										
Enero				0	0	0 %	3 739 601 127	0	0	3 739 601 127	3 175 128 732	85 %
Febrero				0	0	0 %	8 857 456 732	0	564 472 395	9 421 929 127	4 893 251 482	52 %
Marzo				0	0	0 %	8 068 519 316	768 770 903	4 528 677 645	13 565 967 864	9 205 608 457	69 %
Abril				0	0	0 %	8 616 917 807	4 535 897 487	4 160 359 407	17 313 174 701	8 434 590 980	49 %
Mayo				0	0	0 %	8 016 856 870	-5 562 917 643	8 878 583 721	11 332 522 948	7 068 445 946	62 %
Junio				0	0	0 %	7 997 056 774	-623 608 047	4 264 077 002	11 637 525 729	6 939 625 224	60 %
Julio				0	0	0 %	7 701 714 434	-208 848 156	4 697 900 505	12 190 766 783	5 561 566 630	46 %
Agosto				0	0	0 %	8 470 160 467	10 430 777 012	6 629 200 153	25 530 137 632	8 775 554 791	34 %
Setiembre				0	0	0 %	8 014 849 486	-1 013 233 677	16 754 582 841	23 756 198 650	7 525 117 395	32 %
Octubre				0	0	0 %	7 489 497 296	-927 455 342	16 231 081 255	22 793 123 209	4 577 971 310	17 %
Noviembre				0	0	0 %	6 635 995 924	-2 058 024 614	0	4 577 971 310	0	0 %
Diciembre				0	0	0 %	9 606 556 868	188 720 910	0	9 795 277 778	0	0 %
Totales				0	0	0 %	93 215 183 101	5 530 078 833	65 467 358 070			

Proy/Act. : 2 COORDINACIÓN Y ADMINISTRACIÓN DE PROYECTOS

ACTIVIDAD/OBRA		Unidad de Medida	Meses	Meta	Avance	% Avance / Meta	Plan Financiero Inicial	Modificaciones Presupuestarias	Saldo de Plan Financiero Migrado del Mes Anterior	Plan Financiero Mensual	Obligado Mensual	% Obligado / Plan Financ. Mensual
1 COORDINACIÓN Y ADMINISTRACIÓN DE PROYECTOS		ADM										
Enero				0	0	0 %	222 385 334	0	0	222 385 334	200 685 334	90 %
Febrero				0	0	0 %	642 379 358	0	21 700 000	664 079 358	430 627 830	65 %
Marzo				0	0	0 %	638 789 140	0	233 451 528	872 240 668	468 834 219	54 %
Abril				0	0	0 %	775 949 065	396 340 110	403 406 449	1 575 695 624	482 141 464	31 %
Mayo				0	0	0 %	1 052 943 246	-261 970 988	1 093 554 160	1 894 526 418	429 180 766	23 %
Junio				0	0	0 %	817 373 065	-1 293 394 988	1 455 345 652	2 143 323 729	458 450 442	21 %
Julio				0	0	0 %	1 080 949 065	-1 970 988	1 684 833 287	2 763 811 364	355 655 754	13 %
Agosto				0	0	0 %	778 629 065	868 661	2 408 156 610	3 187 653 336	537 077 795	17 %
Setiembre				0	0	0 %	615 562 503	-127 805 988	2 650 575 541	3 138 352 056	659 546 002	21 %
Octubre				0	0	0 %	508 649 065	35 231 835	2 478 806 054	3 022 686 954	320 057 080	11 %
Noviembre				0	0	0 %	507 681 719	42 485 293	0	550 167 012	0	0 %
Diciembre				0	0	0 %	872 262 192	46 217 053	0	918 479 245	0	0 %
Totales				0	0	0 %	8 513 572 817	0	0	4 342 296 686		

Proy/Act. : 3 GENERACIÓN DE POLÍTICAS PÚBLICAS DEL SECTOR AGRARIO

ACTIVIDAD/OBRA		Unidad de Medida	Meses	Meta	Avance	% Avance / Meta	Plan Financiero Inicial	Modificaciones Presupuestarias	Saldo de Plan Financiero Migrado del Mes Anterior	Plan Financiero Mensual	Obligado Mensual	% Obligado / Plan Financ. Mensual
ACTIVIDAD/OBRA												



Lic. Felipe N. Davalos A.
Jefe
Dpto. de Presupuesto

Parámetros : Año : 2021 Nivel: 12 hasta 12 Entidad: 10 hasta 10 Clase: 0 hasta 9 Pro: 0 hasta 999 Pro./Act: 0 hasta 99

Entidad : 12 10 MINISTERIO DE AGRICULTURA Y GANADERIA
Clase : 1 PROGRAMA CENTRAL
Programa : 1 PROGRAMA CENTRAL
Proy./Act. : 3 GENERACIÓN DE POLÍTICAS PÚBLICAS DEL SECTOR AGRARIO

Codigno	ACTIVIDAD/OBRA Nombre	Unidad de Medida	Mesa	Avance	% Avance / Mesa	Plan Financiero Inicial	Modificaciones Presupuestarias	Saldo de Plan Financiero Migrado del Mes Anterior	Plan Financiero Mensual	Obligado Mensual	% Obligado / Plan Financ. Mensual
1 GENERACIÓN DE POLÍTICAS PÚBLICAS DEL SECTOR AGRARIO											
SECTOR AGRARIO											
	ENERO			0	0 %	0	0	0	0	0	0 %
	Febrero			0	0 %	419.449.000	0	0	419.449.000	109.531.758	26 %
	Marzo			0	0 %	364.324.500	28.700.000	309.917.242	702.541.742	207.464.151	30 %
	Abril			0	0 %	371.448.123	28.300.000	495.477.591	893.223.714	135.456.362	15 %
	Mayo			0	0 %	1.579.614.902	-127.800.000	757.767.352	2.209.582.254	117.585.852	5 %
	Junio			0	0 %	138.324.500	72.800.000	2.091.996.402	2.303.120.902	244.900.860	11 %
	Julio			0	0 %	326.324.500	0	2.058.220.042	2.384.544.542	92.098.617	4 %
	Agosto			0	0 %	138.324.500	0	2.292.445.925	2.430.770.425	149.527.713	6 %
	Setiembre			0	0 %	138.324.500	-80.016.125	2.281.242.712	2.339.551.087	212.647.604	9 %
	Octubre			0	0 %	131.410.500	-221.996.357	2.128.903.483	2.036.317.626	61.383.843	3 %
	Noviembre			0	0 %	126.558.420	31.399.625	2.158.704.194	157.948.045	0	0 %
	Diciembre			0	0 %	158.704.194	74.382.857	0	233.087.051	0	0 %
Totales				0	0 %	3.892.805.639	-196.240.000	0	1.330.596.760		

Codigno	ACTIVIDAD/OBRA Nombre	Unidad de Medida	Mesa	Avance	% Avance / Mesa	Plan Financiero Inicial	Modificaciones Presupuestarias	Saldo de Plan Financiero Migrado del Mes Anterior	Plan Financiero Mensual	Obligado Mensual	% Obligado / Plan Financ. Mensual
1 SERVICIOS DE EXTENSION AGRARIA											
	ENERO			10998	112 %	1.805.397.872	0	0	1.805.397.872	1.427.176.382	79 %
	Febrero			13933	104 %	7.537.541.029	0	378.221.490	7.915.762.519	5.941.669.332	75 %
	Marzo			21113	89 %	11.444.940.173	-160.442.424	1.974.093.187	13.258.590.936	6.901.988.815	52 %
	Abril			18886	89 %	6.199.323.054	2.203.340.000	6.356.602.121	14.759.265.175	4.313.363.913	29 %
	Mayo			21454	90 %	5.573.245.923	-2.038.638.000	10.445.901.262	13.982.511.185	6.802.297.505	49 %
	Junio			21380	88 %	4.550.858.515	1.444.928.924	7.180.213.680	13.176.001.119	4.421.658.319	34 %
	Julio			21332	95 %	17.624.799.811	-7.927.625.693	8.754.342.800	18.451.516.918	8.571.141.559	46 %
	Agosto			21271	83 %	6.371.350.554	3.882.753.422	9.880.375.359	20.114.479.335	4.649.483.448	23 %
	Setiembre			21304	88 %	5.425.966.203	-1.461.974.496	15.464.995.887	19.428.987.594	7.845.704.888	40 %
	Octubre			20968	0 %	4.200.765.923	-105.297.693	11.583.282.706	15.678.750.936	3.560.041.253	23 %
	Noviembre			21367	0 %	4.200.765.923	444.702.307	0	4.645.468.230	0	0 %
	Diciembre			16516	0 %	6.859.322.414	699.225.889	0	7.558.548.303	0	0 %
Totales				232.707	89 %	81.794.277.394	-3.037.025.764	0	54.434.525.414		

Proy./Act. : 5 ASESORAMIENTO EN LOS SECTORES PECUARIOS, APÍCOLA Y ACUÍCOLA

Codigno	ACTIVIDAD/OBRA Nombre	Unidad de Medida	Mesa	Avance	% Avance / Mesa	Plan Financiero Inicial	Modificaciones Presupuestarias	Saldo de Plan Financiero Migrado del Mes Anterior	Plan Financiero Mensual	Obligado Mensual	% Obligado / Plan Financ. Mensual
1 SERVICIOS DE EXTENSION AGRARIA											
	ENERO			10998	112 %	1.805.397.872	0	0	1.805.397.872	1.427.176.382	79 %
	Febrero			13933	104 %	7.537.541.029	0	378.221.490	7.915.762.519	5.941.669.332	75 %
	Marzo			21113	89 %	11.444.940.173	-160.442.424	1.974.093.187	13.258.590.936	6.901.988.815	52 %
	Abril			18886	89 %	6.199.323.054	2.203.340.000	6.356.602.121	14.759.265.175	4.313.363.913	29 %
	Mayo			21454	90 %	5.573.245.923	-2.038.638.000	10.445.901.262	13.982.511.185	6.802.297.505	49 %
	Junio			21380	88 %	4.550.858.515	1.444.928.924	7.180.213.680	13.176.001.119	4.421.658.319	34 %
	Julio			21332	95 %	17.624.799.811	-7.927.625.693	8.754.342.800	18.451.516.918	8.571.141.559	46 %
	Agosto			21271	83 %	6.371.350.554	3.882.753.422	9.880.375.359	20.114.479.335	4.649.483.448	23 %
	Setiembre			21304	88 %	5.425.966.203	-1.461.974.496	15.464.995.887	19.428.987.594	7.845.704.888	40 %
	Octubre			20968	0 %	4.200.765.923	-105.297.693	11.583.282.706	15.678.750.936	3.560.041.253	23 %
	Noviembre			21367	0 %	4.200.765.923	444.702.307	0	4.645.468.230	0	0 %
	Diciembre			16516	0 %	6.859.322.414	699.225.889	0	7.558.548.303	0	0 %
Totales				232.707	89 %	81.794.277.394	-3.037.025.764	0	54.434.525.414		



Lic. Felipe N. Davalos A.
Jefe
Dpto. de Presupuesto

Parámetros : Año : 2021 Nivel: 12 hasta 12 Entidad: 10 hasta 10 Clase: 0 hasta 9 Pro: 0 hasta 999 Pro./Act: 0 hasta 99

Entidad : 12 10 MINISTERIO DE AGRICULTURA Y GANADERIA
Clase : 1 PROGRAMA CENTRAL
Programa : 1 PROGRAMA CENTRAL
Proy./Act. : 5 ASESORAMIENTO EN LOS SECTORES PECUARIOS, APICOLA Y ACUICOLA

Codigo	Nombre	Unidad de Medida	Meses	Meta	Avance	% Avance / Meta	Plan Financiero Inicial	Modificaciones Presupuestarias	Saldo de Plan Financiero Migrado del Mes Anterior	Plan Financiero Mensual	Obligado Mensual	% Obligado / Plan Financ. Mensual
1 ASESORAMIENTO EN LOS SECTORES PECUARIOS, APICOLA Y ACUICOLA												
			Enero	23	23	100 %	47.971.356	0	0	47.971.356	41.878.517	87 %
			Febrero	61	70	115 %	345.449.328	0	6.092.839	351.542.167	206.173.741	59 %
			Marzo	60	63	105 %	1.668.284.873	50.000.000	145.368.426	1.863.653.299	219.784.101	12 %
			Abril	52	59	113 %	2.014.229.140	0	1.643.869.198	3.658.098.338	317.660.329	9 %
			Mayo	49	103	210 %	1.572.832.863	1.287.500.000	3.340.438.009	6.200.770.872	282.219.032	5 %
			Junio	70	93	133 %	1.097.966.356	-675.500.000	5.918.551.840	6.013.687.907	327.330.289	5 %
			Julio	47	35	74 %	553.315.365	-131.357.143	6.013.687.907	7.613.498.779	171.545.649	3 %
			Agosto	48	65	135 %	739.255.442	610.142.857	6.264.100.480	7.759.043.832	281.082.142	4 %
			Setiembre	53	60	113 %	359.584.338	67.042.857	7.332.416.637	7.420.820.659	693.487.386	9 %
			Octubre	54	0	0 %	275.821.356	79.442.857	0	275.821.356	165.280.374	2 %
			Noviembre	61	0	0 %	402.284.262	-557.143	0	428.559.977	0	0 %
			Diciembre	22	0	0 %	0	26.285.715	0	0	0	0 %
Totales			600	571	95 %	9.352.816.035	1.313.000.000	2.706.441.560				

Codigo	Nombre	Unidad de Medida	Meses	Meta	Avance	% Avance / Meta	Plan Financiero Inicial	Modificaciones Presupuestarias	Saldo de Plan Financiero Migrado del Mes Anterior	Plan Financiero Mensual	Obligado Mensual	% Obligado / Plan Financ. Mensual
1 SERVICIOS EDUCACIONALES PARA FORMACION DE TECNICOS AGRARIOS												
			Enero	0	0	0 %	969.581.653	0	0	969.581.653	879.803.136	91 %
			Febrero	0	0	0 %	1.766.114.558	0	89.778.517	1.855.893.075	1.563.961.164	84 %
			Marzo	0	0	0 %	3.446.694.464	0	291.931.911	3.738.626.375	1.368.684.573	37 %
			Abril	0	0	0 %	3.333.384.982	8.040.000	2.369.941.802	5.711.366.784	2.856.059.603	50 %
			Mayo	0	0	0 %	1.618.184.417	0	2.855.267.181	4.473.451.598	2.244.277.939	50 %
			Junio	0	0	0 %	3.731.239.402	-85.130.000	2.229.173.659	5.875.283.061	2.674.406.098	46 %
			Julio	0	0	0 %	2.501.256.442	-301.880.000	3.200.876.963	5.400.253.405	1.284.039.623	24 %
			Agosto	0	0	0 %	4.288.121.848	-216.899.350	4.116.213.782	8.187.436.280	3.235.433.387	40 %
			Setiembre	0	0	0 %	1.359.276.565	188.525.293	4.952.002.893	6.499.804.751	3.223.938.112	50 %
			Octubre	0	0	0 %	4.015.880.347	-371.462.766	3.275.866.639	6.520.284.220	1.103.746.199	16 %
			Noviembre	0	0	0 %	2.954.920.370	-585.923.739	0	2.368.996.631	0	0 %
			Diciembre	90	0	0 %	2.777.492.090	-97.000.000	0	2.680.492.090	0	0 %
Totales			90	0	0 %	32.762.147.138	-1.461.730.562	20.434.389.834				

Proy./Act. : 7 ASISTENCIA PARA LA GESTION COMERCIAL A PRODUCTORES

Codigo	Nombre	Unidad de Medida	Meses	Meta	Avance	% Avance / Meta	Plan Financiero Inicial	Modificaciones Presupuestarias	Saldo de Plan Financiero Migrado del Mes Anterior	Plan Financiero Mensual	Obligado Mensual	% Obligado / Plan Financ. Mensual
	ACTIVIDAD/OBRA											



Lic. Felipe N. Davalos A.
Jefe
Dpto. de Presupuesto


Entidad : 12 10 MINISTERIO DE AGRICULTURA Y GANADERIA
Clase : 1 PROGRAMAS CENTRAL
Programa : 1 PROGRAMA CENTRAL
Proy/Act. : 7 ASISTENCIA PARA LA GESTION COMERCIAL A PRODUCTORES

Codigo	Nombre	Unidad de Medida	Meses	Meta	Avance	% Avance / Meta	Plan Financiero Inicial	Modificaciones Presupuestarias	Saldo de Plan Financiero Migrado del Mes Anterior	Plan Financiero Mensual	Obligado Mensual	% Obligado / Plan Financiero Mensual
1 ASISTENCIA PARA LA GESTION COMERCIAL A PRODUCTORES												
ASISTENCIA												
Enero	0	0	0	0	0	0 %	187,344,534	0	0	187,344,534	164,944,534	88 %
Febrero	10	65	650 %	0	0	0 %	974,646,983	0	22,400,000	997,046,983	385,431,780	39 %
Marzo	12	30	250 %	0	0	0 %	767,097,782	30,817,040	611,615,203	1,409,530,025	354,670,063	25 %
Abril	14	24	171 %	0	0	0 %	859,393,357	126,450,929	1,054,859,982	2,040,704,248	492,682,534	24 %
Mayo	16	72	450 %	0	0	0 %	853,618,495	-903,301,858	1,548,021,714	1,498,338,351	425,354,783	28 %
Junio	20	43	215 %	0	0	0 %	922,119,112	50,514,676	1,072,593,588	2,045,617,356	349,889,977	17 %
Julio	25	62	248 %	0	0	0 %	1,024,593,752	-212,071,429	1,695,727,379	2,508,249,702	418,089,890	17 %
Agosto	25	51	204 %	0	0	0 %	1,045,093,821	-195,985,279	2,090,179,812	2,339,288,354	451,972,078	15 %
Setiembre	28	53	189 %	0	0	0 %	1,072,419,342	-404,755,790	2,487,316,276	3,154,979,828	429,166,974	14 %
Octubre	20	0	0 %	0	0	0 %	864,801,903	-194,994,029	2,725,812,854	3,395,620,728	296,882,930	9 %
Noviembre	20	0	0 %	0	0	0 %	836,845,330	-194,994,029	0	641,851,301	0	0 %
Diciembre	10	0	0 %	0	0	0 %	1,240,510,403	-307,579,405	0	932,930,998	0	0 %
Totales			200	400	200 %		10,648,484,814	-2,205,899,174			3,769,065,543	

Codigo	Nombre	Unidad de Medida	Meses	Meta	Avance	% Avance / Meta	Plan Financiero Inicial	Modificaciones Presupuestarias	Saldo de Plan Financiero Migrado del Mes Anterior	Plan Financiero Mensual	Obligado Mensual	% Obligado / Plan Financiero Mensual
1 ASISTENCIA TECNICA PARA EL FOMENTO DE LA CADENA LACTEA												
ASISTENCIA												
Enero	0	0	0 %	0	0	0 %	408,751,598	0	0	408,751,598	61,449,340	0 %
Febrero	33	0	0 %	0	0	0 %	255,691,150	240,900,000	347,302,258	843,893,408	286,511,597	32 %
Marzo	54	50	93 %	0	0	0 %	256,520,000	21,125,000	577,381,811	855,026,811	143,752,024	17 %
Abril	42	61	145 %	0	0	0 %	400,450,000	91,625,000	711,274,787	1,203,349,787	123,135,860	10 %
Mayo	41	87	212 %	0	0	0 %	244,959,400	-34,275,000	1,080,214,427	1,290,898,827	69,781,794	5 %
Junio	44	41	121 %	0	0	0 %	180,066,800	9,352,640	1,221,117,033	1,410,536,473	84,337,204	6 %
Julio	34	41	121 %	0	0	0 %	384,840,000	-211,115,000	1,326,199,269	1,499,924,269	81,502,042	5 %
Agosto	42	43	102 %	0	0	0 %	236,807,827	-72,192,040	1,418,422,227	1,583,038,014	158,720,631	10 %
Setiembre	33	34	103 %	0	0	0 %	208,091,000	-6,075,000	1,424,317,383	1,638,222,783	43,637,172	3 %
Octubre	45	0	0 %	0	0	0 %	127,600,000	-	0	121,525,000	0	0 %
Noviembre	36	0	0 %	0	0	0 %	176,759,994	-45,160,000	0	131,599,994	0	0 %
Diciembre	16	0	0 %	0	0	0 %			0		0	0 %
Totales			420	437	104 %		2,880,537,769	0			1,032,827,164	

Proy/Act. : 9 RESTAURACION Y MANEJO SOSTENIBLE DE RECURSOS NATURALES

Codigo	Nombre	Unidad de Medida	Meses	Meta	Avance	% Avance / Meta	Plan Financiero Inicial	Modificaciones Presupuestarias	Saldo de Plan Financiero Migrado del Mes Anterior	Plan Financiero Mensual	Obligado Mensual	% Obligado / Plan Financiero Mensual
ACTIVIDAD/OBRA												



Ministro de Presupuesto

Entidad : 12 10 MINISTERIO DE AGRICULTURA Y GANADERIA
 Clase : 1 PROGRAMAS CENTRAL
 Programa : 1 PROGRAMAS CENTRAL
 Prg./Act. : 9 RESTAURACION Y MANEJO SOSTENIBLE DE RECURSOS NATURALES

Codigo	Nombre	Unidad de Medida	Meses	Meta	Avance	% Avance / Meta	Plan Financiero Inicial	Modificaciones Presupuestarias	Saldo de Plan Financiero Migrado del Mes Anterior	Plan Financiero Mensual	Obligado Mensual	% Obligado / Plan Financ. Mensual
--------	--------	------------------	-------	------	--------	-----------------	-------------------------	--------------------------------	---	-------------------------	------------------	-----------------------------------

1 PROVISION DE PAQUETES TECNOLÓGICOS PARA PAQ. TEC. LA IMPLEMENTACION DE AGRICULTURA DE CONSERVACION MECANIZADA												
	Enero	0	0	0	0	0 %	0	0	0	0	0	0 %
	Febrero	0	0	0	0	0 %	0	0	0	0	0	0 %
	Marzo	0	0	0	0	0 %	0	0	0	0	0	0 %
	Abril	0	0	0	0	0 %	0	0	0	0	0	0 %
	Mayo	0	0	0	0	0 %	0	0	0	0	0	0 %
	Junio	0	0	0	0	0 %	0	0	0	0	0	0 %
	Julio	2	0	0	0	0 %	1,063,500,000	0	0	0	0	0 %
	Agosto	0	0	0	0	0 %	0	0	1,063,500,000	17,016,000,000	0	0 %
	Setiembre	0	0	0	0	0 %	15,952,500,000	0	0	17,016,000,000	0	0 %
	Octubre	30	0	0	0	0 %	0	0	17,016,000,000	0	0	0 %
	Noviembre	0	0	0	0	0 %	0	0	0	0	0	0 %
	Diciembre	0	0	0	0	0 %	0	0	0	0	0	0 %
Totales		32		0	0	0 %	17,016,000,000	0	0	0	0	0 %

2 ASISTENCIA TÉCNICA PARA LA IMPLEMENTACION/HAS. DE LA AGRICULTURA DE CONSERVACION

	Enero	0	0	0	0	0 %	0	0	0	0	0	0 %
	Febrero	0	0	0	0	0 %	0	0	0	0	0	0 %
	Marzo	0	0	0	0	0 %	70,900,000	0	0	70,900,000	0	0 %
	Abril	0	0	0	0	0 %	195,404,666	0	0	266,304,666	0	0 %
	Mayo	0	0	0	0	0 %	195,404,666	0	266,304,666	461,709,332	0	0 %
	Junio	0	0	0	0	0 %	195,404,666	0	461,709,332	657,113,998	0	0 %
	Julio	0	0	0	0	0 %	195,404,666	0	657,113,998	852,518,664	0	0 %
	Agosto	0	0	0	0	0 %	195,404,666	0	852,518,664	1,047,923,330	0	0 %
	Setiembre	0	0	0	0	0 %	195,404,666	0	1,047,923,330	1,243,327,996	0	0 %
	Octubre	0	0	0	0	0 %	195,404,666	0	1,243,327,996	1,438,732,662	0	0 %
	Noviembre	0	0	0	0	0 %	195,404,666	0	1,438,732,662	1,634,137,328	0	0 %
	Diciembre	800	0	0	0	0 %	195,404,672	0	0	1,829,542,000	0	0 %
Totales		800		0	0	0 %	1,829,542,000	0	0	0	0	0 %

Proy./Act. : 10 MEJORAMIENTO DE AGRICULTURA FAMILIAR CAMPESINA E INDIGENA

Codigo	Nombre	Unidad de Medida	Meses	Meta	Avance	% Avance / Meta	Plan Financiero Inicial	Modificaciones Presupuestarias	Saldo de Plan Financiero Migrado del Mes Anterior	Plan Financiero Mensual	Obligado Mensual	% Obligado / Plan Financ. Mensual
--------	--------	------------------	-------	------	--------	-----------------	-------------------------	--------------------------------	---	-------------------------	------------------	-----------------------------------



Parámetros : Año : 2021 Nivel: 12 hasta 12 Entidad: 10 hasta 10 Clase: 0 hasta 9 Pro: 0 hasta 999 Prg./Act: 0 hasta 99

Entidad : 12 10 MINISTERIO DE AGRICULTURA Y GANADERIA
Clase : 1 PROGRAMA CENTRAL
Programa : 1 PROGRAMA CENTRAL
Prg./Act. : 10 MEJORAMIENTO DE AGRICULTURA FAMILIAR CAMPESINA E INDIGENA

Código	Nombre	Unidad de Medida	Meses	Meta	Avance	% Avance / Meta	Plan Financiero Inicial	Modificaciones Presupuestarias	Saldo de Plan Financiero Migrado del Mes Anterior	Plan Financiero Mensual	Obligado Mensual	% Obligado / Plan Financ. Mensual
1 SERVICIO DE APOYO PARA LA INSERCIÓN DE ORGANIZACIONES DE PRODUCTORES A CADENAS DE VALOR												
PLANES A.												
	Febrero	0	0	0	0	0%	281.623.060	0	0	281.623.060	62.771.356	0%
	Marzo	8	1	13	4.093.210.730	13%	4.093.210.730	0	218.851.704	4.312.062.434	1.388.746.530	22%
	Abril	5	2	40	3.535.811.530	40%	3.535.811.530	0	2.923.315.904	6.459.127.434	885.766.807	14%
	Mayo	5	0	0	3.287.411.530	0%	3.287.411.530	-118.500.000	5.573.340.627	8.722.252.157	1.694.499.356	19%
	Junio	8	0	0	3.670.811.530	0%	3.670.811.530	50.000.000	7.027.752.801	10.748.584.331	781.027.934	7%
	Julio	5	1	20	3.206.161.530	20%	3.206.161.530	-6.677.917	9.967.536.397	13.167.020.010	358.523.986	3%
	Agosto	14	2	14	3.331.709.530	14%	3.331.709.530	-4.616.666	12.808.486.044	16.135.588.908	878.818.625	5%
	Setiembre	11	0	0	1.607.313.530	0%	1.607.313.530	-4.305.000	15.286.770.283	16.859.778.813	116.772.255	1%
	Octubre	12	0	0	1.579.309.530	0%	1.579.309.530	139.824.625	16.743.006.558	18.462.140.713	291.318.354	2%
	Noviembre	11	0	0	1.564.313.530	0%	1.564.313.530	-4.175.375	1.560.138.155	1.560.138.155	0	0%
	Diciembre	0	0	0	243.313.060	0%	243.313.060	-51.549.667	0	191.763.393	0	0%
Totales		79	6	8%	26.360.989.090			0			6.458.285.183	

Proy./Act. : 11 MEJORAMIENTO DE LA AFG E INDIGENA EN LA REGIÓN ORIENTAL

Código	Nombre	Unidad de Medida	Meses	Meta	Avance	% Avance / Meta	Plan Financiero Inicial	Modificaciones Presupuestarias	Saldo de Plan Financiero Migrado del Mes Anterior	Plan Financiero Mensual	Obligado Mensual	% Obligado / Plan Financ. Mensual
1 ASISTENCIA Y SERVICIO PARA EL FORTALECIMIENTO DE LAS ORGANIZACIONES RURALES												
PLANES A.												
	Enero	0	0	0	348.406.284	0%	348.406.284	0	0	348.406.284	76.000.000	0%
	Febrero	2	1	50	1.057.610.342	50%	1.057.610.342	0	272.406.284	1.330.016.626	138.884.213	10%
	Abril	5	5	100	1.428.203.142	100%	1.428.203.142	0	1.191.132.413	2.619.335.555	182.771.455	7%
	Mayo	9	5	56	2.735.203.142	56%	2.735.203.142	-1.220.000.000	2.436.564.100	3.951.767.242	160.519.411	4%
	Junio	14	0	0	2.841.603.142	0%	2.841.603.142	-484.130.000	3.791.247.831	6.282.320.973	93.951.961	1%
	Julio	15	7	7%	123.870.000	7%	123.870.000	15.130.000	6.188.369.012	9.153.842.154	125.284.298	1%
	Agosto	21	3	14%	5.439.603.142	14%	5.439.603.142	-15.130.000	9.028.557.856	14.453.030.998	296.913.057	2%
	Setiembre	22	3	14%	8.215.203.142	14%	8.215.203.142	-328.110.167	14.156.117.941	22.043.210.918	129.948.118	1%
	Octubre	21	0	0	3.472.059.833	0%	3.472.059.833	1.972.059.833	21.913.262.798	27.357.525.773	57.858.603	0%
	Noviembre	10	0	0	2.752.339.142	0%	2.752.339.142	-21.940.166	0	2.730.398.976	0	0%
	Diciembre	6	0	0	1.434.136.314	0%	1.434.136.314	-26.619.500	0	1.407.516.814	0	0%
Totales		125	18	14%	32.699.714.076			0			1.262.131.116	

Proy./Act. : 12 SP FOCEN-LAB. BIOSEGURIDAD FORT. DEL LAB. DE CTRL. DE ALUM

Código	Nombre	Unidad de Medida	Meses	Meta	Avance	% Avance / Meta	Plan Financiero Inicial	Modificaciones Presupuestarias	Saldo de Plan Financiero Migrado del Mes Anterior	Plan Financiero Mensual	Obligado Mensual	% Obligado / Plan Financ. Mensual
ACTIVIDAD/OBRA												



Lt. Felipe N. Davalos A.
Jefe
Cofe de Presupuesto

Entidad : 12 10 MINISTERIO DE AGRICULTURA Y GANADERIA
Clase : 1 PROGRAMA CENTRAL
Programa : 1 PROGRAMA CENTRAL
Prg./Act. : 12 SP FOCEN-LAB. BIOSEGURIDAD FORT. DEL LAB. DE CTRL. DE ALIM

Código	Nombre	Unidad de Medida	Meses	Meta	Avance	% Avance / Meta	Plan Financiero Inicial	Modificaciones Presupuestarias	Saldo de Plan Financiero Migrado del Mes Anterior	Plan Financiero Mensual	Obligado Mensual	% Obligado / Plan Finan. Mensual
1 GERENCIAMIENTO DE LAS ACTIVIDADES EJECUTADAS ADM												
	Enero			0	0	0 %	0	0	0	0	0	0 %
	Febrero			0	0	0 %	201 469 643	0	0	0	0	0 %
	Marzo			0	0	0 %	15 169 000	0	70 368 612	201 469 643	131 081 031	65 %
	Abril			0	0	0 %	15 169 000	0	0	85 557 612	9 115 333	11 %
	Mayo			0	0	0 %	15 169 000	0	76 442 279	91 611 279	11 041 543	12 %
	Junio			0	0	0 %	15 169 000	0	80 569 736	95 738 736	10 665 063	11 %
	Julio			0	0	0 %	132 616 282	252 745 000	85 073 673	100 242 673	11 486 709	11 %
	Agosto			0	0	0 %	5 430 000	4 475 886	88 755 964	474 117 246	12 003 188	3 %
	Setiembre			0	0	0 %	5 430 000	9 009 000	462 114 058	472 019 724	10 668 646	2 %
	Octubre			0	0	0 %	5 465 158 877	3 499 567 638	461 351 078	475 790 078	10 096 646	2 %
	Noviembre			0	0	0 %	199 340	3 233 337 972	0	1 565 591 239	0	0 %
	Diciembre			0	0	0 %			0	3 233 537 312	0	0 %
Totales				0	0	0 %	5 870 980 142	0	0	5 870 980 142	206 158 159	3 %

Proy./Act. : 13 SP DESARROLLO RURAL SOSTENIBLE (BIRF 7503-PA)

Código	Nombre	Unidad de Medida	Meses	Meta	Avance	% Avance / Meta	Plan Financiero Inicial	Modificaciones Presupuestarias	Saldo de Plan Financiero Migrado del Mes Anterior	Plan Financiero Mensual	Obligado Mensual	% Obligado / Plan Finan. Mensual
1 ADMINISTRACION Y SUPERVISION DE PROYECTOS ADM												
	Enero			0	0	0 %	604 028 942	0	0	0	0	0 %
	Febrero			0	0	0 %	301 676 623	103 994 121	604 028 942	1 009 699 686	609 418 085	60 %
	Marzo			0	0	0 %	212 842 980	7 112 759	400 281 601	684 252 172	408 211 997	60 %
	Abril			0	0	0 %	123 665 303	129 055 728	276 040 175	528 761 206	320 324 576	61 %
	Mayo			0	0	0 %	478 698 315	-297 130 914	208 436 630	390 004 031	122 235 282	31 %
	Junio			0	0	0 %	0	1 408 376 082	287 768 749	1 676 144 831	126 569 657	8 %
	Julio			0	0	0 %	0	59 243 493	1 549 575 174	1 608 818 667	61 540 327	4 %
	Agosto			0	0	0 %	0	0	1 547 278 340	1 547 278 340	19 493 572	1 %
	Setiembre			0	0	0 %	0	77 320 680	1 483 144 495	1 560 465 175	14 950 986	1 %
	Octubre			0	0	0 %	0	0	0	0	0	0 %
	Noviembre			0	0	0 %	170 672 772	-48 214 541	0	122 458 231	0	0 %
	Diciembre			0	0	0 %			0		0	0 %
Totales				0	0	0 %	1 891 584 935	1 503 772 240	1 891 584 935	1 503 772 240	1 682 744 482	11 %

Proy./Act. : 14 CENSO Y ENCUESTAS AGROPECUARIAS

Código	Nombre	Unidad de Medida	Meses	Meta	Avance	% Avance / Meta	Plan Financiero Inicial	Modificaciones Presupuestarias	Saldo de Plan Financiero Migrado del Mes Anterior	Plan Financiero Mensual	Obligado Mensual	% Obligado / Plan Finan. Mensual
ACTIVIDAD/OBRA												



Jefe
Felipe N. Davalos A.

Parámetros : Año : 2021 Nivel: 12 hasta 12 Entidad: 10 hasta 10 Clase: 0 hasta 9 Pro: 0 hasta 999 Proy./Act.: 0 hasta 99

Codigo	Nombre	Unidad de Medida	Meses	Meta	Avance	% Avance / Meta	Plan Financiero Inicial	Modificaciones Presupuestarias	Saldo de Plan Financiero Migrado del Mes Anterior	Plan Financiero Mensual	Obligado Mensual	% Obligado / Plan Financ. Mensual
11LEVANTAMIENTO CENSAL Y ENCUESTAS EN EL SECTOR AGRARIO												
Febrero	0	0	0	0	0	0 %	1,098,005,886	0	0	1,098,005,886	0	0 %
Marzo	0	0	0	0	0	0 %	12,023,536,459	-720,504,000	1,098,005,886	12,401,038,345	269,027,043	2 %
Abril	0	0	0	0	0	0 %	11,542,412,898	5,066,340,804	1,132,011,302	28,740,765,004	554,713,821	2 %
Mayo	0	0	0	0	0	0 %	9,145,389,143	-299,302,222	28,186,031,183	37,033,138,104	796,931,177	2 %
Junio	0	0	0	0	0	0 %	9,723,666,543	-235,424,361	36,236,206,927	45,724,449,109	367,348,367	1 %
Julio	0	0	0	0	0	0 %	1,810,639,143	274,912,996	45,357,100,742	47,442,652,881	353,293,561	1 %
Agosto	0	0	0	0	0	0 %	1,629,127,343	2,169,082,097	47,089,359,320	50,887,568,760	842,430,238	2 %
Septiembre	0	0	0	0	0	0 %	1,685,039,143	328,439,013	50,045,138,522	52,058,616,678	291,259,353	1 %
Octubre	0	0	0	0	0	0 %	1,487,007,812	-163,186,489	51,767,357,325	53,091,178,648	186,744,504	0 %
Noviembre	0	0	0	0	0	0 %	1,453,871,943	-782,194,033	0	671,677,910	0	0 %
Diciembre	0	0	0	0	0	0 %	5,843,870,188	-5,181,124,276	0	662,745,912	0	0 %
Totales	290,000	0	0 %	57,442,566,501	458,039,529	3,661,748,064	0	159,550,000,000	85,695,720,073	0	0 %	

Proy./Act. : 15 RESTAURACION DE LOS SIST. DE PROD. DE LA A.F.

Codigo	Nombre	Unidad de Medida	Meses	Meta	Avance	% Avance / Meta	Plan Financiero Inicial	Modificaciones Presupuestarias	Saldo de Plan Financiero Migrado del Mes Anterior	Plan Financiero Mensual	Obligado Mensual	% Obligado / Plan Financ. Mensual
1ASISTENCIA FINANCIERA DENTRO DEL PLAN DE TRANSF. RECUPERACION ECONOMICA.												
Enero	0	0	0	0	0	0 %	0	0	0	0	0	0 %
Febrero	0	0	0	0	0	0 %	0	0	0	0	0	0 %
Marzo	42	31	74 %	0	65,425,914,539	0	0	0	65,425,914,539	0	4,149,718,530	6 %
Abril	200	74	37 %	0	91,248,389,840	0	0	0	152,524,585,849	0	8,110,745,211	5 %
Mayo	258	16	6 %	0	-1,777,424,076	0	0	0	142,636,418,582	0	8,329,254,402	6 %
Junio	372	59	16 %	0	2,727,517,100	0	0	0	137,034,679,260	0	16,556,367,812	12 %
Julio	0	44	0 %	0	-3,665,732,900	0	0	0	116,812,578,548	0	13,212,446,762	11 %
Agosto	0	98	0 %	0	4,334,267,100	0	0	0	107,934,398,886	0	14,070,723,046	13 %
Septiembre	0	95	0 %	0	334,267,100	0	0	0	93,863,675,840	0	94,197,942,940	22 %
Octubre	0	0	0 %	0	308,267,100	0	0	0	58,401,175,181	0	85,078,860	0 %
Noviembre	0	0	0 %	0	307,267,100	0	0	0	307,267,100	0	0	0 %
Diciembre	0	0	0 %	0	307,267,097	0	0	0	307,267,097	0	0	0 %
Totales	872	417	48 %	0	159,550,000,000	0	0	159,550,000,000	85,695,720,073	0	0 %	



Parámetros : Año : 2021 Nivel: 12 hasta 12 Entidad: 10 hasta 10 Clase: 0 hasta 9 Pro: 0 hasta 999 Pro./Act.: 0 hasta 99

Entidad : 12 10 MINISTERIO DE AGRICULTURA Y GANADERIA
Clase : 1 PROGRAMA CENTRAL
Programa : 1 PROGRAMA CENTRAL
Proy./Act. : 15 RESTAURACION DE LOS SIST. DE PROD. DE LA A.F.

Codigo	Nombre	Unidad de Medida	Meses	Meta	Avance	% Avance / Meta	Plan Financiero Inicial	Modificaciones Presupuestarias	Saldo de Plan Financiero Migrado del Mes Anterior	Plan Financiero Mensual	Obligado Mensual	% Obligado / Plan Finan. Mensual
2 PROVISION DE PAQUETES TECNOLOGICOS PARA PAQ. TEC. LA ADOPCION DE TECNOLOGIA												
	Enero	0	0	0	0	0%	0	0	0	0	0	0%
	Febrero	0	0	0	0	0%	0	0	0	0	0	0%
	Marzo	0	0	0	0	0%	0	0	0	0	0	0%
	Abril	0	0	0	5,276,920,432	0%	0	0	0	5,276,920,432	0	0%
	Mayo	0	0	0	3,480,009,111	0%	0	0	5,276,920,432	8,756,929,543	0	0%
	Junio	0	0	0	0	0%	0	0	8,756,929,543	8,761,163,543	0	0%
	Julio	3300	0	0	4,234,000	0%	0	0	6,746,570,239	6,763,687,239	2,014,593,304	23%
	Agosto	0	1	0	17,117,000	0%	0	0	4,700,747,439	4,717,864,439	566,000,000	31%
	Septiembre	0	0	0	17,117,000	0%	0	0	4,168,981,439	4,168,981,439	0	12%
	Octubre	0	0	0	17,117,000	0%	0	0	40,258,382	40,258,382	0	0%
	Noviembre	0	0	0	0	0%	0	0	424,147,507	424,147,507	0	0%
	Diciembre	0	0	0	0	0%	0	0	0	0	0	0%
	Totales	3300	1	0	9,276,920,432	0%	0	0	4,643,533,104			
3 EJECUCION DE PROYECTOS ADM												
	Enero	0	0	0	0	0%	0	0	0	0	0	0%
	Febrero	0	0	0	0	0%	0	0	0	0	0	0%
	Marzo	0	0	0	0	0%	0	0	0	0	0	0%
	Abril	0	0	0	760,000,000	0%	0	0	0	760,000,000	0	0%
	Mayo	0	0	0	-27,200,075	0%	0	0	760,000,000	732,799,925	199,862,072	27%
	Junio	0	0	0	167,586,325	0%	0	0	532,937,853	700,524,178	125,787,950	18%
	Julio	0	0	0	167,586,325	0%	0	0	574,736,328	742,322,653	127,476,517	17%
	Agosto	0	0	0	167,586,325	0%	0	0	614,846,136	782,432,461	131,607,056	17%
	Septiembre	0	0	0	162,484,898	0%	0	0	650,825,405	813,310,303	124,716,274	15%
	Octubre	0	0	0	167,586,325	0%	0	0	688,594,029	856,160,354	87,812,635	10%
	Noviembre	0	0	0	152,444,943	0%	0	0	152,444,943	152,444,943	0	0%
	Diciembre	0	0	0	81,924,934	0%	0	0	81,924,934	81,924,934	0	0%
	Totales	0	0	0	1,800,000,000	0%	0	0	797,262,404			

Proy./Act. : 16 MEJORAMIENTO DE LA INSERCIÓN A MERCADOS R. ORIENTAL

Codigo	Nombre	Unidad de Medida	Meses	Meta	Avance	% Avance / Meta	Plan Financiero Inicial	Modificaciones Presupuestarias	Saldo de Plan Financiero Migrado del Mes Anterior	Plan Financiero Mensual	Obligado Mensual	% Obligado / Plan Finan. Mensual
ACTIVIDAD/OBRA												



Dpto. de Presupuesto

Entidad : 12 10 MINISTERIO DE AGRICULTURA Y GANADERIA
 Clase : 1 1 PROGRAMA CENTRAL
 Programa : 1 1 PROGRAMA CENTRAL
 Prg./Act. : 16 MEJORAMIENTO DE LA INSERCIÓN A MERCADOS R. ORIENTAL

Codigo	Nombre	Unidad de Medida	Meses	Meta	Avance	% Avance / Meta	Plan Financiero Inicial	Modificaciones Presupuestarias	Saldo de Plan Financiero Migrado del Mes Anterior	Plan Financiero Mensual	Obligado Mensual	% Obligado / Plan Finan. Mensual
1 SERVICIO DE APOYO PARA LA INSERCIÓN A LOS PLANES MERCADOS												
	Enero	0	0	0	0	0 %	31 223 286 153	0	0	31 223 286 153	0	0 %
	Febrero	91	0	0	0	0 %	18 000 000 000	0	0	49 223 286 153	18 575 980 802	0 %
	Marzo	55	54	98	0	98 %	20 000 000 000	0	30 647 305 351	50 647 305 351	23 066 997 598	38 %
	Abril	62	61	98	0	98 %	0	0	27 580 307 653	13 218 934 962	48 %	
	Mayo	0	27	0	0	0 %	0	0	14 361 372 691	2 597 367 510	18 %	
	Junio	0	5	0	0	0 %	0	0	11 764 005 181	2 059 793 900	18 %	
	Julio	0	4	0	0	0 %	0	0	25 262 885 118	2 674 377 990	11 %	
	Agosto	12	7	58	0	58 %	25 392 732 492	-9 834 068 655	22 588 507 128	22 588 507 128	0 %	
	Septiembre	0	0	0	0	0 %	0	0	22 588 507 128	0	0 %	
	Octubre	0	0	0	0	0 %	0	0	0	0	0 %	
	Noviembre	0	0	0	0	0 %	0	0	0	0	0 %	
	Diciembre	0	0	0	0	0 %	0	0	0	0	0 %	
Totales				220	158	72 %	94 616 016 645	-9 834 068 655		62 193 442 862		

2 GESTION DEL PROYECTO												
ADM												
	Enero	0	0	0	0	0 %	2 410 423 892	0	0	2 410 423 892	147 200 000	6 %
	Febrero	0	0	0	0	0 %	1 766 124 665	2 073 676 801	2 263 223 892	6 103 025 358	1 489 865 849	24 %
	Marzo	0	0	0	0	0 %	545 596 609	11 437 714 126	4 613 159 509	16 566 470 244	583 881 993	4 %
	Abril	0	0	0	0	0 %	545 596 609	880 096 639	16 012 588 251	17 438 281 499	203 371 243	1 %
	Mayo	0	0	0	0	0 %	545 596 609	1 888 696 639	17 234 910 256	18 669 203 504	1 734 336 039	9 %
	Junio	0	0	0	0	0 %	545 596 609	1 188 696 639	16 934 867 465	18 669 160 713	1 757 536 591	9 %
	Julio	0	0	0	0	0 %	11 394 578 915	-6 977 540 787	16 911 624 122	21 328 662 250	2 995 895 008	14 %
	Agosto	0	0	0	0	0 %	7 345 596 609	-5 466 201 072	18 281 117 042	20 160 512 579	1 541 040 832	8 %
	Septiembre	0	0	0	0	0 %	2 066 549 483	384 922 893	18 618 871 747	21 072 344 123	881 010 642	4 %
	Octubre	0	0	0	0	0 %	2 529 691 845	16 135 216 022	0	18 664 507 887	0	0 %
	Noviembre	0	0	0	0	0 %	1 918 644 222	613 382 986	0	2 532 027 208	0	0 %
	Diciembre	0	0	0	0	0 %	0	0	0	0	0	0 %
Totales				0	0	0 %	31 615 996 067	21 158 660 886		11 334 738 197		

Proy/Act. : 20 AGRICULTURA FAMILIAR CAMPESINA

Codigo	Nombre	Unidad de Medida	Meses	Meta	Avance	% Avance / Meta	Plan Financiero Inicial	Modificaciones Presupuestarias	Saldo de Plan Financiero Migrado del Mes Anterior	Plan Financiero Mensual	Obligado Mensual	% Obligado / Plan Finan. Mensual
ACTIVIDAD/OBRA												



Parámetros : Año : 2021 Nivel: 12 hasta 12 Entidad: 10 hasta 10 Clase: 0 hasta 9 Pro: 0 hasta 999 Pry./Act.: 0 hasta 99


Entidad : 12 10 MINISTERIO DE AGRICULTURA Y GANADERIA
Clase : 1 PROGRAMA CENTRAL
Programa : 1 PROGRAMA CENTRAL
Proy./Act. : 20 AGRICULTURA FAMILIAR CAMPESINA

Codigo	Nombre	Unidad de Medida	Meses	Meta	Avance	% Avance / Meta	Plan Financiero Inicial	Modificaciones Presupuestarias	Saldo de Plan Financiero Migrado del Mes Anterior	Plan Financiero Mensual	Obligado Mensual	% Obligado / Plan Finan. Mensual
1 AGRICULTURA FAMILIAR CAMPESINA												
%												
	Enero	0	0	0	0	0 %	70,769,232	0	0	70,769,232	5,900,000	0 %
	Febrero	0	0	0	0	0 %	2,127,894,614	0	64,869,232	2,192,753,846	2,950,000	0 %
	Marzo	0	0	0	0	0 %	60,394,616	0	2,189,803,846	2,250,188,462	0	0 %
	Abril	0	0	0	0	0 %	110,384,616	0	2,250,188,462	2,360,573,078	15,391,384	1 %
	Mayo	0	0	0	0	0 %	92,884,616	0	2,345,181,694	2,438,066,310	10,883,420	0 %
	Junio	40	35	88	0	0 %	1,335,394,616	-3,846,153	2,427,182,890	3,758,721,353	11,411,090	0 %
	Julio	0	0	0	0	0 %	80,394,616	82,307,692	3,747,310,283	3,890,002,571	11,411,090	0 %
	Agosto	0	0	0	0	0 %	102,884,616	-7,692,308	3,878,591,481	3,973,783,789	36,764,372	1 %
	Septiembre	0	0	0	0	0 %	110,394,616	-7,692,308	3,937,019,417	3,989,711,725	1,408,607	0 %
	Octubre	0	0	0	0	0 %	60,394,616	-7,692,308	0	52,692,308	0	0 %
	Noviembre	0	0	0	0	0 %	128,269,226	-15,384,615	0	112,884,615	0	0 %
	Diciembre	60	0	0	0	0 %						0 %
Totales				100	35	35 %	4,260,000,000	-10,000,000		96,119,963		

Clase	Programas Sustantivos	Programa	Proy./Act.	Actividad/OBRA	Unidad de Medida	Meses	Meta	Avance	% Avance / Meta	Plan Financiero Inicial	Modificaciones Presupuestarias	Saldo de Plan Financiero Migrado del Mes Anterior	Plan Financiero Mensual	Obligado Mensual	% Obligado / Plan Finan. Mensual
2	PROGRAMAS SUSTANTIVOS	1	1	MEJORA DE PRODUCTIVIDAD DE SISTEMAS DE PRODUCCION AGRICOLA	ASISTENCIA	Enero	226	550	243 %	177,100,000	0	0	177,100,000	53,624,940	0 %
				ASISTENCIA PARA LA APLICACION DE TECNOLOGIAS INNOVADORAS	ASISTENCIA	Febrero	680	979	144 %	127,861,600	0	0	251,336,680	51,812,470	21 %
						Marzo	2266	1747	77 %	1,135,298,501	610,322,165	123,475,060	1,545,144,856	635,143,595	33 %
						Abril	2266	1931	85 %	5,000,300,682	-2,610,322,165	1,309,599,261	3,699,977,778	759,304,120	21 %
						Mayo	2266	1820	80 %	75,550,000	-426,639,456	2,940,673,658	549,479,470	549,479,470	21 %
						Junio	2266	2506	111 %	5,590,101,110	-1,410,949,544	2,040,104,732	6,219,258,298	34,432,270	1 %
						Julio	2266	2473	109 %	1,075,550,000	3,837,589,000	6,184,824,028	11,097,963,028	516,484,788	5 %
						Agosto	2266	2300	102 %	75,550,000	0	10,581,478,240	10,657,028,240	1,232,829,510	12 %
						Septiembre	2266	2212	98 %	75,550,000	0	9,424,198,730	9,499,748,730	32,970,866	0 %
						Octubre	2266	0	0 %	75,550,000	0	0	75,550,000	0	0 %
						Noviembre	2266	0	0 %	117,235,410	0	0	117,235,410	0	0 %
						Diciembre	907	0	0 %			0			0 %
Totales				22,207	16,518	74 %	13,525,647,303	0		3,866,084,029					

Clase : 3 PARTIDAS NO ASIGNABLES A PROGRAMAS
Programa : 1 PARTIDAS NO ASIGNABLES A PROGRAMAS
Proy./Act. : 1 TRANSFERENCIAS A OTROS ORGANISMOS Y ENTIDADES DEL ESTADO

Actividad/OBRA	Nombre	Unidad de Medida	Meses	Meta	Avance	% Avance / Meta	Plan Financiero Inicial	Modificaciones Presupuestarias	Saldo de Plan Financiero Migrado del Mes Anterior	Plan Financiero Mensual	Obligado Mensual	% Obligado / Plan Finan. Mensual
ACTIVIDAD/OBRA												
Nombre												
Unidad de Medida												
Meses												
Meta												
Avance												
% Avance / Meta												
Plan Financiero Inicial												
Modificaciones Presupuestarias												
Saldo de Plan Financiero Migrado del Mes Anterior												
Plan Financiero Mensual												
Obligado Mensual												
% Obligado / Plan Finan. Mensual												




Dr. Felipe N. Ovalos A.
Jefe

Dpto. de Presupuesto

Entidad : 12 10 MINISTERIO DE AGRICULTURA Y GANADERIA
 Clase : 3 PARTIDAS NO ASIGNABLES A PROGRAMAS
 Programa : 1 PARTIDAS NO ASIGNABLES A PROGRAMAS
 Prg./Act. : 1 TRANSFERENCIAS A OTROS ORGANISMOS Y ENTIDADES DEL ESTADO

Código	Nombre	Unidad de Medida	Meses	Meta	Avance	% Avance / Meta	Plan Financiero Inicial	Modificaciones Presupuestadas	Saldo de Plan Financiero Alguiado del Mes Atender	Plan Financiero Mensual	Obligado Mensual	% Obligado / Plan Financiero Mensual
1 TRANSFERENCIAS A OTROS ORGANISMOS Y ENTIDADES DEL ESTADO												
			Enero	0	0	0%	10,673,778,575	0	0	10,673,778,575	9,991,721,491	94%
			Febrero	0	0	0%	16,104,070,318	0	682,057,084	16,786,127,402	11,850,809,408	71%
			Marzo	0	0	0%	25,071,450,379	-31,313,976	4,935,317,994	29,975,454,397	13,162,455,347	44%
			Abril	0	0	0%	14,376,521,328	228,333,162	16,812,999,050	31,415,853,540	14,122,536,068	45%
			Mayo	0	0	0%	20,230,295,872	2,208,244,914	17,293,317,472	39,731,858,258	20,401,569,512	51%
			Junio	0	0	0%	12,978,888,329	3,653,735,500	19,330,288,746	35,962,912,575	15,226,184,961	42%
			Julio	0	0	0%	21,405,313,303	11,024,212,392	20,736,727,714	50,832,876,924	12,655,871,073	25%
			Agosto	0	0	0%	15,579,494,258	316,789,319	34,936,593,347	54,121,878,704	18,608,605,813	31%
			Septiembre	0	0	0%	17,087,515,752	-1,142,642,899	38,177,005,851	58,471,005,929	3,784,607,892	6%
			Octubre	0	0	0%	16,558,801,255	4,398,931,783	37,513,272,891	19,743,768,752	0	0%
			Noviembre	0	0	0%	19,772,618,252	-28,849,500	0	22,752,224,026	0	0%
			Diciembre	0	0	0%	24,822,546,759	-1,870,322,733	0	0	0	0%
Totales				0	0	0%	214,461,294,380	18,755,117,962	0	136,034,021,527		



Felipe N. Dávalos A.
 Jefe
 Coto de Presupuesto