

Entidad : 12 10 MINISTERIO DE AGRICULTURA Y GANADERIA  
 Clase : 1 PROGRAMA CENTRAL  
 Programa : 1 PROGRAMA CENTRAL  
 Proy/Act. : 1 GESTION GERENCIAL

ACTIVIDAD/OBRA		Unidad de Medida	Meses	Meta	Avance	% Avance / Meta	Plan Financiero Inicial	Modificaciones Presupuestarias	Saldo de Plan Financiero Migrado del Mes Anterior	Plan Financiero Mensual	Obligado Mensual	% Obligado / Plan Finan. Mensual
1 GESTION GERENCIAL		ADM										
Codigo	Nombre											
		Enero	0	0	0	0 %	3,739,601,127	0	0	3,739,601,127	3,175,128,732	85 %
		Febrero	0	0	0	0 %	8,527,456,732	0	564,472,395	9,421,929,127	4,893,251,482	52 %
		Marzo	0	0	0	0 %	8,068,519,316	768,770,903	4,528,677,645	13,385,967,864	9,205,608,457	69 %
		Abril	0	0	0	0 %	8,616,917,807	4,535,897,487	4,160,359,407	17,313,174,701	8,434,590,980	49 %
		Mayo	0	0	0	0 %	8,016,856,870	-5,562,917,643	8,878,583,721	11,332,522,948	7,068,445,946	62 %
		Junio	0	0	0	0 %	7,997,056,774	-623,608,047	4,264,077,002	11,637,525,729	6,939,625,224	60 %
		Julio	0	0	0	0 %	7,701,714,434	-208,848,156	4,697,900,505	12,190,766,783	5,561,566,630	46 %
		Agosto	0	0	0	0 %	8,470,160,467	10,430,777,012	6,629,200,153	25,530,137,632	8,775,554,791	34 %
		Setiembre	0	0	0	0 %	8,014,849,486	-1,013,233,677	16,754,582,841	23,756,198,690	7,525,117,395	32 %
		Octubre	0	0	0	0 %	7,489,497,296	42,072,544,658	16,231,081,255	65,793,123,209	8,036,786,603	12 %
		Noviembre	0	0	0	0 %	6,635,995,924	17,266,975,366	57,756,336,606	81,659,307,916	15,147,825,257	19 %
		Diciembre	0	0	0	0 %	9,605,556,868	163,720,910	66,511,482,659	76,281,760,437	13,288,948,951	17 %
Totales			0	0	0	0 %	93,215,183,101	67,830,078,833			98,052,450,448	

Proy/Act. : 2 COORDINACION Y ADMINISTRACION DE PROYECTOS

ACTIVIDAD/OBRA		Unidad de Medida	Meses	Meta	Avance	% Avance / Meta	Plan Financiero Inicial	Modificaciones Presupuestarias	Saldo de Plan Financiero Migrado del Mes Anterior	Plan Financiero Mensual	Obligado Mensual	% Obligado / Plan Finan. Mensual
1 COORDINACION Y ADMINISTRACION DE PROYECTOS		ADM										
Codigo	Nombre											
		Enero	0	0	0	0 %	222,385,334	0	0	222,385,334	200,685,334	90 %
		Febrero	0	0	0	0 %	642,379,358	0	21,700,000	664,079,358	430,627,830	65 %
		Marzo	0	0	0	0 %	638,789,140	0	233,451,528	872,240,668	468,834,219	54 %
		Abril	0	0	0	0 %	775,949,065	396,340,110	403,406,449	1,575,695,624	482,141,464	31 %
		Mayo	0	0	0	0 %	1,052,943,246	-261,970,988	1,093,554,160	1,884,526,418	429,180,766	23 %
		Junio	0	0	0	0 %	817,373,065	-129,394,988	1,455,345,652	2,143,323,729	458,490,442	21 %
		Julio	0	0	0	0 %	1,080,949,065	-1,970,988	1,694,833,287	2,763,811,384	355,655,754	13 %
		Agosto	0	0	0	0 %	778,629,065	888,661	2,408,155,610	3,187,653,336	537,077,795	17 %
		Setiembre	0	0	0	0 %	615,582,503	-127,805,988	2,650,575,541	3,138,352,056	659,546,002	21 %
		Octubre	0	0	0	0 %	508,649,065	35,231,835	2,478,806,054	3,022,686,954	611,547,366	20 %
		Noviembre	0	0	0	0 %	507,681,719	42,485,293	2,411,139,588	2,961,306,600	707,270,429	24 %
		Diciembre	0	0	0	0 %	872,262,192	46,217,053	2,254,036,171	3,172,515,416	851,470,990	27 %
Totales			0	0	0	0 %	8,513,572,817	0			6,192,528,391	

Proy/Act. : 3 GENERACION DE POLITICAS PUBLICAS DEL SECTOR AGRARIO

ACTIVIDAD/OBRA		Unidad de Medida	Meses	Meta	Avance	% Avance / Meta	Plan Financiero Inicial	Modificaciones Presupuestarias	Saldo de Plan Financiero Migrado del Mes Anterior	Plan Financiero Mensual	Obligado Mensual	% Obligado / Plan Finan. Mensual
Codigo	Nombre											



Elc. Felipe N. Dávalos A.  
 Jefe

Dpto de Presupuesto

Entidad : 12 10 MINISTERIO DE AGRICULTURA Y GANADERIA  
Clase : 1 PROGRAMA CENTRAL  
Programa : 1 PROGRAMA CENTRAL  
Proy/Act. : 3 GENERACIÓN DE POLITICAS PUBLICAS DEL SECTOR AGRARIO

ACTIVIDAD/OBRA		Unidad de Medida	Meses	Meta	Avance	% Avance / Meta	Plan Financiero Inicial	Modificaciones Presupuestarias	Saldo de Plan Migrado del Mes Anterior	Plan Financiero Mensual	Obligado Mensual	% Obligado / Plan Finan. Mensual
1 GENERACIÓN DE POLITICAS PUBLICAS DEL SECTOR AGRARIO												
		ADM										
1 GENERACIÓN DE POLITICAS PUBLICAS DEL SECTOR AGRARIO			Febrero	0	0	0 %	419,449,000	0	0	419,449,000	109,531,758	0 %
			Marzo	0	0	0 %	364,324,500	28,700,000	309,917,242	702,941,742	207,464,151	26 %
			Abril	0	0	0 %	371,446,123	26,300,000	495,477,591	893,223,714	135,456,382	30 %
			Mayo	0	0	0 %	1,579,614,902	-127,800,000	757,673,352	2,209,582,254	117,585,852	15 %
			Junio	0	0	0 %	138,324,500	72,800,000	2,091,996,402	2,303,120,502	244,500,860	5 %
			Julio	0	0	0 %	326,324,500	0	2,058,220,042	2,384,544,542	92,098,617	11 %
			Agosto	0	0	0 %	138,324,500	0	2,292,442,925	2,430,770,425	149,527,713	4 %
			Setiembre	0	0	0 %	131,410,500	-80,016,125	2,281,242,712	2,339,591,087	212,647,604	6 %
			Octubre	0	0	0 %	126,558,420	-221,996,357	2,126,903,483	2,036,317,626	426,142,801	9 %
			Noviembre	0	0	0 %	158,704,194	31,389,625	1,610,174,825	1,768,122,870	616,689,884	21 %
			Diciembre	0	0	0 %		74,382,857	1,151,432,986	1,384,520,037	272,779,042	35 %
			Totales	0	0	0 %	3,892,805,639	-196,240,000	2,584,824,644			20 %

ACTIVIDAD/OBRA		Unidad de Medida	Meses	Meta	Avance	% Avance / Meta	Plan Financiero Inicial	Modificaciones Presupuestarias	Saldo de Plan Migrado del Mes Anterior	Plan Financiero Mensual	Obligado Mensual	% Obligado / Plan Finan. Mensual
1 SERVICIOS DE EXTENSION AGRARIA												
		SERVICIOS										
1 SERVICIOS DE EXTENSION AGRARIA			Enero	10948	12243	112 %	1,805,397,872	0	0	1,805,397,872	1,427,176,382	79 %
			Febrero	13933	14469	104 %	7,537,541,029	0	378,221,490	7,915,762,519	5,941,669,332	75 %
			Marzo	21113	18769	89 %	11,444,940,173	-160,442,424	1,974,093,187	13,258,690,936	6,901,988,815	52 %
			Abril	21121	18866	89 %	6,199,323,054	2,203,340,000	6,358,692,121	14,759,285,175	4,313,363,913	29 %
			Mayo	21454	19372	90 %	5,573,245,923	-2,036,636,000	10,445,901,282	13,982,511,185	6,802,297,505	49 %
			Junio	21380	18860	88 %	4,550,858,515	1,444,928,924	7,180,213,680	13,176,001,119	4,421,658,319	34 %
			Julio	21332	20277	95 %	17,624,799,811	-7,927,625,693	8,754,342,800	18,451,516,918	8,571,141,559	46 %
			Agosto	21271	18847	89 %	6,371,350,554	3,862,753,422	9,880,375,359	20,114,479,335	4,649,483,448	23 %
			Setiembre	21304	18650	88 %	5,425,966,203	-1,461,974,496	15,464,995,887	19,428,987,594	7,845,704,888	40 %
			Octubre	20968	18764	89 %	4,200,765,923	-105,297,693	11,583,282,706	16,631,671,984	5,201,527,278	33 %
			Noviembre	21367	18195	85 %	4,200,765,923	1,953,682,403	10,477,223,658	16,631,671,984	5,113,454,517	31 %
			Diciembre	16516	0	0 %	6,859,322,414	690,245,793	11,518,217,467	19,067,785,674	8,199,797,252	43 %
			Totales	232,707	197,432	85 %	81,794,277,394	-1,537,025,764	69,389,263,208			

Proy/Act. : 5 ASESORAMIENTO EN LOS SECTORES PECUARIOS, APLICOLA Y APLICOLA

ACTIVIDAD/OBRA	Unidad de Medida	Meses	Meta	Avance	% Avance / Meta	Plan Financiero Inicial	Modificaciones Presupuestarias	Saldo de Plan Migrado del Mes Anterior	Plan Financiero Mensual	Obligado Mensual	% Obligado / Plan Finan. Mensual
ACTIVIDAD/OBRA	Unidad de Medida	Meses	Meta	Avance	% Avance / Meta	Plan Financiero Inicial	Modificaciones Presupuestarias	Saldo de Plan Migrado del Mes Anterior	Plan Financiero Mensual	Obligado Mensual	% Obligado / Plan Finan. Mensual



Jefe  
N. Dávalos A.  
Jefe de Presupuesto

Entidad : 12 10 MINISTERIO DE AGRICULTURA Y GANADERIA  
Clase : 1 1 PROGRAMA CENTRAL  
Programa : 1 1 PROGRAMA CENTRAL  
Proy/Act. : 5 ASESORAMIENTO EN LOS SECTORES PECUARIOS, APICOLA Y ACUICOLA


Codigo	Nombre	Unidad de Medida	Meses	Meta	Avance	% Avance / Meta	Plan Financiero Inicial	Modificaciones Presupuestarias	Saldo de Plan Financiero Migrado del Mes Anterior	Plan Financiero Mensual	Obligado Mensual	% Obligado / Plan Financ. Mensual
1 ASESORAMIENTO EN LOS SECTORES PECUARIOS, APICOLA Y ACUICOLA												
Enero				23	23	100 %	47.971.356	0	0	47.971.356	41.878.517	87 %
Febrero				61	70	115 %	345.449.928	0	6.092.839	351.542.167	206.173.741	59 %
Marzo				60	63	105 %	1.868.284.873	50.000.000	145.368.426	1.863.653.299	219.784.101	12 %
Abril				52	59	113 %	2.014.229.140	0	1.643.869.198	3.658.098.338	317.660.329	9 %
Mayo				49	103	210 %	1.572.832.863	1.287.500.000	3.340.438.009	6.200.770.872	282.219.032	5 %
Junio				70	93	133 %	1.097.966.356	-675.000.000	5.918.551.840	6.341.018.196	327.330.289	5 %
Julio				47	35	74 %	553.315.365	-131.357.143	6.013.687.907	6.435.646.129	171.545.649	3 %
Agosto				48	65	135 %	739.255.442	610.142.857	6.284.100.480	7.759.043.832	281.082.142	4 %
Septiembre				53	60	113 %	359.584.338	67.042.857	7.085.556.446	7.420.820.659	633.487.386	9 %
Octubre				54	85	157 %	275.821.356	79.442.857	7.085.556.446	7.420.820.659	1.445.935.516	19 %
Noviembre				61	56	92 %	275.821.356	-557.143	5.974.885.143	6.250.149.356	1.969.476.200	32 %
Diciembre				22	0	0 %	402.284.262	26.285.715	4.280.673.156	4.709.243.133	696.470.212	15 %
<b>Totales</b>				600	712	119 %	9.352.816.035	1.313.000.000		6.653.043.114		

Proy/Act. : 6 SERVICIOS EDUCACIONALES PARA FORMACION DE TECNICOS AGRARIOS

Codigo	Nombre	Unidad de Medida	Meses	Meta	Avance	% Avance / Meta	Plan Financiero Inicial	Modificaciones Presupuestarias	Saldo de Plan Financiero Migrado del Mes Anterior	Plan Financiero Mensual	Obligado Mensual	% Obligado / Plan Financ. Mensual
1 SERVICIOS EDUCACIONALES PARA FORMACION DE TECNICOS AGRARIOS												
Enero				0	0	0 %	969.581.653	0	0	969.581.653	879.803.136	91 %
Febrero				0	0	0 %	1.766.114.556	0	89.778.517	1.855.893.075	1.563.961.164	84 %
Marzo				0	0	0 %	3.446.694.464	0	291.931.911	3.738.626.375	1.368.684.573	37 %
Abril				0	0	0 %	3.333.384.982	8.040.000	2.369.941.802	5.711.366.784	2.856.099.603	50 %
Mayo				0	0	0 %	1.618.184.417	0	2.855.267.181	4.473.451.598	2.244.277.939	50 %
Junio				0	0	0 %	3.721.239.402	-85.130.000	2.229.173.659	5.875.283.061	2.674.406.098	46 %
Julio				0	0	0 %	2.501.256.442	-301.890.000	3.200.876.963	5.400.253.405	1.284.039.623	24 %
Agosto				0	0	0 %	4.288.121.848	-216.899.350	4.116.213.782	8.187.456.280	3.235.433.387	40 %
Septiembre				0	0	0 %	1.359.276.565	188.525.293	4.952.002.893	6.499.804.751	3.223.938.112	50 %
Octubre				0	0	0 %	4.015.880.347	-371.462.766	3.275.666.639	6.920.284.220	2.273.259.482	33 %
Noviembre				0	0	0 %	2.954.920.370	-885.923.739	4.647.924.738	6.716.021.369	3.001.442.576	45 %
Diciembre				90	0	0 %	2.777.492.090	-97.000.000	3.714.578.793	6.395.070.883	2.657.744.357	42 %
<b>Totales</b>				90	0	0 %	32.762.147.138	-1.761.730.562		27.263.090.050		

Proy/Act. : 7 ASISTENCIA PARA LA GESTION COMERCIAL A PRODUCTORES

Codigo	Nombre	Unidad de Medida	Meses	Meta	Avance	% Avance / Meta	Plan Financiero Inicial	Modificaciones Presupuestarias	Saldo de Plan Financiero Migrado del Mes Anterior	Plan Financiero Mensual	Obligado Mensual	% Obligado / Plan Financ. Mensual
ASISTENCIA PARA LA GESTION COMERCIAL A PRODUCTORES												
Enero				0	0	0 %	0	0	0	0	0	0 %
Febrero				0	0	0 %	0	0	0	0	0	0 %
Marzo				0	0	0 %	0	0	0	0	0	0 %
Abril				0	0	0 %	0	0	0	0	0	0 %
Mayo				0	0	0 %	0	0	0	0	0	0 %
Junio				0	0	0 %	0	0	0	0	0	0 %
Julio				0	0	0 %	0	0	0	0	0	0 %
Agosto				0	0	0 %	0	0	0	0	0	0 %
Septiembre				0	0	0 %	0	0	0	0	0	0 %
Octubre				0	0	0 %	0	0	0	0	0	0 %
Noviembre				0	0	0 %	0	0	0	0	0	0 %
Diciembre				0	0	0 %	0	0	0	0	0	0 %
<b>Totales</b>				0	0	0 %	0	0	0	0	0	0 %




Entidad : 12 10 MINISTERIO DE AGRICULTURA Y GANADERIA  
Clase : 1 1 PROGRAMA CENTRAL  
Programa : 1 1 PROGRAMA CENTRAL  
Proy/Act : 7 7 ASISTENCIA PARA LA GESTION COMERCIAL A PRODUCTORES

Codigo	Nombre	Unidad de Medida	Meses	Meta	Avance	% Avance / Meta	Plan Financiero Inicial	Modificaciones Presupuestarias	Saldo de Plan Financiero Migrado del Mes Anterior	Plan Financiero Mensual	Obligado Mensual	% Obligado / Plan Financ. Mensual
1 ASISTENCIA PARA LA GESTION COMERCIAL A PRODUCTORES												
ASISTENCIA												
0	0	0	0	0	0	0 %	187,344,534	0	0	187,344,534	164,944,534	88 %
Enero	10	65	0	65	0 %	974,646,983	0	22,400,000	0	997,046,983	385,431,780	39 %
Febrero	12	30	250	30	250 %	767,097,782	30,817,040	611,615,203	1,409,530,025	1,409,530,025	354,670,063	25 %
Marzo	14	24	171 %	24	171 %	859,393,357	126,450,929	1,054,859,962	2,040,704,248	2,040,704,248	492,862,534	24 %
Abril	16	72	450 %	16	450 %	853,618,495	-603,301,858	1,548,021,714	1,498,338,351	1,498,338,351	425,354,783	28 %
Mayo	20	43	215 %	20	215 %	922,119,112	50,514,676	1,072,983,568	2,045,617,356	2,045,617,356	349,889,977	17 %
Junio	25	62	248 %	25	248 %	1,024,893,752	-212,071,429	1,695,727,379	2,508,249,702	2,508,249,702	418,069,890	17 %
Julio	25	51	204 %	25	204 %	1,045,093,821	-195,985,279	2,090,179,812	2,939,288,354	2,939,288,354	451,972,078	15 %
Agosto	28	53	189 %	28	189 %	1,072,419,342	-404,755,790	2,487,316,276	3,154,979,828	3,154,979,828	429,166,974	14 %
Setiembre	20	72	360 %	20	360 %	864,801,903	-194,994,029	2,725,612,854	3,395,620,728	3,395,620,728	614,103,496	18 %
Octubre	20	47	235 %	20	235 %	836,845,330	-194,994,029	2,781,517,232	3,423,368,533	3,423,368,533	688,876,068	20 %
Noviembre	10	0	0 %	10	0 %	1,240,510,403	-307,579,405	2,734,492,465	3,667,423,463	3,667,423,463	781,469,336	21 %
Diciembre												
Totales			200	519	260 %	10,648,484,814	-2,205,899,174				5,596,631,513	

Codigo	Nombre	Unidad de Medida	Meses	Meta	Avance	% Avance / Meta	Plan Financiero Inicial	Modificaciones Presupuestarias	Saldo de Plan Financiero Migrado del Mes Anterior	Plan Financiero Mensual	Obligado Mensual	% Obligado / Plan Financ. Mensual
1 ASISTENCIA TECNICA PARA EL FOMENTO DE LA CADENA LACTEA												
ASISTENCIA												
0	0	0	0	0	0	0 %	408,751,598	0	0	408,751,598	61,449,340	0 %
Enero	33	50	0 %	33	0 %	255,691,150	240,900,000	347,302,258	0	843,893,408	266,511,597	32 %
Febrero	54	61	145 %	54	145 %	256,520,000	21,125,000	577,381,811	1,221,117,033	1,410,536,473	143,752,024	17 %
Marzo	42	41	121 %	42	121 %	400,450,000	91,823,000	711,274,787	1,203,349,787	1,290,898,827	123,135,360	10 %
Abril	41	87	212 %	41	212 %	244,959,400	-34,375,000	1,080,214,427	1,418,422,227	1,583,038,014	84,337,204	5 %
Mayo	44	41	121 %	44	121 %	180,066,800	9,352,640	1,221,117,033	1,326,199,269	1,499,924,269	81,502,042	5 %
Junio	42	43	102 %	42	102 %	384,840,000	-211,115,000	1,418,422,227	1,418,422,227	1,583,038,014	158,720,631	10 %
Julio	34	34	103 %	34	103 %	236,807,827	-72,192,040	1,418,422,227	1,424,317,383	1,638,222,783	319,824,076	20 %
Agosto	45	29	81 %	45	81 %	208,091,000	-6,075,000	1,318,398,707	1,318,398,707	1,439,923,707	209,093,463	15 %
Setiembre	36	29	81 %	36	81 %	127,600,000	-6,075,000	1,318,398,707	1,318,398,707	1,439,923,707	209,093,463	15 %
Octubre	16	0	0 %	16	0 %	176,759,994	-45,160,000	1,230,830,244	1,230,830,244	1,362,430,238	113,957,640	8 %
Noviembre												
Diciembre												
Totales			420	500	119 %	2,880,537,769	0				1,632,065,171	

Proy/Act.	Nombre	Unidad de Medida	Meses	Meta	Avance	% Avance / Meta	Plan Financiero Inicial	Modificaciones Presupuestarias	Saldo de Plan Financiero Migrado del Mes Anterior	Plan Financiero Mensual	Obligado Mensual	% Obligado / Plan Financ. Mensual
9	RESTAURACIÓN Y MANEJO SOSTENIBLE DE RECURSOS NATURALES											
	ACTIVIDAD/OBRA	Unidad de Medida	Meses	Meta	Avance	% Avance / Meta	Plan Financiero Inicial	Modificaciones Presupuestarias	Saldo de Plan Financiero Migrado del Mes Anterior	Plan Financiero Mensual	Obligado Mensual	% Obligado / Plan Financ. Mensual




Entidad : 12 10 MINISTERIO DE AGRICULTURA Y GANADERIA  
 Clase : 1 PROGRAMA CENTRAL  
 Programa : 1 PROGRAMA CENTRAL  
 Proy./Act : 9 RESTAURACION Y MANEJO SOSTENIBLE DE RECURSOS NATURALES

Código	Nombre	Unidad de Medida	Meses	Meta	Avance	% Avance / Meta	Plan Financiero Inicial	Modificaciones Presupuestarias	Saldo de Plan Financiero Migrado del Mes Anterior	Plan Financiero Mensual	Obligado Mensual	% Obligado / Plan Finan. Mensual
--------	--------	------------------	-------	------	--------	-----------------	-------------------------	--------------------------------	---	-------------------------	------------------	----------------------------------

1 PROVISION DE PAQUETES TECNOLOGICOS PARA PAQ.TEC. LA IMPLEMENTACION DE AGRICULTURA DE CONSERVACION MECANIZADA												
	ENERO	0	0	0	0	0%	0	0	0	0	0	0%
	FEBRERO	0	0	0	0	0%	0	0	0	0	0	0%
	MARZO	0	0	0	0	0%	0	0	0	0	0	0%
	ABRIL	0	0	0	0	0%	0	0	0	0	0	0%
	MAYO	0	0	0	0	0%	0	0	0	0	0	0%
	JUNIO	0	0	0	0	0%	0	0	0	0	0	0%
	JULIO	2	0	0	0	0%	1,063,500,000	0	0	1,063,500,000	0	0%
	AGOSTO	0	0	0	0	0%	0	0	1,063,500,000	17,016,000,000	0	0%
	SEPTIEMBRE	0	0	0	0	0%	15,952,500,000	0	0	17,016,000,000	0	0%
	OCTUBRE	30	0	0	0	0%	0	0	17,016,000,000	17,016,000,000	0	0%
	NOVIEMBRE	0	0	0	0	0%	0	0	0	17,016,000,000	0	0%
	DICIEMBRE	0	0	0	0	0%	0	0	0	17,016,000,000	0	0%
<b>Totales</b>		<b>32</b>		<b>0</b>	<b>0</b>	<b>0%</b>	<b>17,016,000,000</b>	<b>0</b>	<b>0</b>	<b>0</b>	<b>0</b>	<b>0%</b>

2 ASISTENCIA TÉCNICA PARA LA IMPLEMENTACION/HAS.  
DE LA AGRICULTURA DE CONSERVACION



Lic. Felipe N. Davalos A.  
 Jefe  
 Dpto. de Presupuestos

	ENERO	0	0	0	0	0%	0	0	0	0	0	0%
	FEBRERO	0	0	0	0	0%	0	0	0	0	0	0%
	MARZO	0	0	0	0	0%	70,900,000	0	0	70,900,000	0	0%
	ABRIL	0	0	0	0	0%	195,404,666	0	0	266,304,666	0	0%
	MAYO	0	0	0	0	0%	195,404,666	0	0	461,709,332	0	0%
	JUNIO	0	0	0	0	0%	195,404,666	0	0	657,113,998	0	0%
	JULIO	0	0	0	0	0%	195,404,666	0	0	852,518,664	0	0%
	AGOSTO	0	0	0	0	0%	195,404,666	0	0	1,047,923,330	0	0%
	SEPTIEMBRE	0	0	0	0	0%	195,404,666	0	0	1,243,327,996	0	0%
	OCTUBRE	0	0	0	0	0%	195,404,666	0	0	1,438,732,662	0	0%
	NOVIEMBRE	0	0	0	0	0%	195,404,666	0	0	1,634,137,328	0	0%
	DICIEMBRE	800	0	0	0	0%	195,404,672	0	0	1,829,542,000	0	0%
<b>Totales</b>		<b>800</b>		<b>0</b>	<b>0</b>	<b>0%</b>	<b>1,829,542,000</b>	<b>0</b>	<b>0</b>	<b>0</b>	<b>0</b>	<b>0%</b>

Proy./Act. : 10	MEJORAMIENTO DE AGRICULTURA FAMILIAR CAMPESINA E INDIGENA	Unidad de Medida	Meses	Meta	Avance	% Avance / Meta	Plan Financiero Inicial	Modificaciones Presupuestarias	Saldo de Plan Financiero Migrado del Mes Anterior	Plan Financiero Mensual	Obligado Mensual	% Obligado / Plan Finan. Mensual
-----------------	---	------------------	-------	------	--------	-----------------	-------------------------	--------------------------------	---	-------------------------	------------------	----------------------------------

Entidad : 12 10 MINISTERIO DE AGRICULTURA Y GANADERIA  
 Clase : 1 PROGRAMAS CENTRAL  
 Programa : 1 PROGRAMA CENTRAL  
 Proy/Act. : 10 MEJORAMIENTO DE AGRICULTURA FAMILIAR CAMPESINA E INDIGENA

Código	Nombre	Unidad de Medida	Meses	Meta	Avance	% Avance / Meta	Plan Financiero Inicial	Modificaciones Presupuestarias	Saldo de Plan Financiero Migrado del Mes Anterior	Plan Financiero Mensual	Obligado Mensual	% Obligado / Plan Financ. Mensual
1	SERVICIO DE APOYO PARA LA INSERCIÓN DE ORGANIZACIONES DE PRODUCTORES A CADENAS DE VALOR	PLANES A.	Enero	0	0	0 %	281.623,060	0	0	281.623,060	62.771,396	0 %
			Febrero	0	0	0 %	4.928.210,730	0	218.851,704	4.312.062,434	1.388.746,530	22 %
			Marzo	8	1	13 %	3.335.811,530	0	2.923.315,904	6.459.127,434	885.786,807	32 %
			Abril	5	2	40 %	3.267.411,530	0	5.573.340,627	8.722.252,157	1.694.499,356	19 %
			Mayo	5	0	0 %	3.670.811,530	50.000,000	7.027.552,801	10.748.564,331	781.027,934	7 %
			Junio	8	0	0 %	3.206.161,530	0	9.967.536,397	13.167.020,010	358.523,966	3 %
			Julio	5	1	20 %	3.331.709,530	-6.677,917	12.808.496,044	16.135.588,908	878.818,825	5 %
			Agosto	14	2	14 %	1.607.313,530	-4.305,000	15.256.770,283	16.859.778,813	1.16.772,855	1 %
			Setiembre	11	0	0 %	1.579.309,530	139.824,625	16.743.006,558	18.462.140,713	521.177,854	3 %
			Octubre	12	5	42 %	1.564.313,530	-4.175,375	17.940.962,859	19.501.101,014	273.509,545	1 %
			Noviembre	11	1	9 %	243.313,060	-51.549,667	19.227.592,489	19.419.355,862	429.584,064	2 %
			Diciembre	0	0	0 %						
			Totales	79	12	15 %	28.380.989,090	0			7.391.217,292	

Proy/Act : 11 MEJORAMIENTO DE LA AFC E INDIGENA EN LA REGION ORIENTAL

Código	Nombre	Unidad de Medida	Meses	Meta	Avance	% Avance / Meta	Plan Financiero Inicial	Modificaciones Presupuestarias	Saldo de Plan Financiero Migrado del Mes Anterior	Plan Financiero Mensual	Obligado Mensual	% Obligado / Plan Financ. Mensual
1	ASISTENCIA Y SERVICIO PARA EL FORTALECIMIENTO DE LAS ORGANIZACIONES RURALES	PLANES A.	Enero	0	0	0 %	348.406,284	0	0	348.406,284	76.000,000	0 %
			Febrero	0	1	0 %	1.057.610,342	0	272.406,284	1.330.016,626	138.884,213	10 %
			Marzo	2	5	50 %	1.428.203,142	0	1.191.132,413	2.619.335,555	182.771,455	7 %
			Abril	5	1	100 %	2.735.203,142	-1.220.000,000	2.436.594,100	3.951.767,242	160.519,411	4 %
			Mayo	9	5	56 %	2.975.203,142	0	3.791.247,831	6.282.320,973	93.951,961	1 %
			Junio	0	0	0 %	2.841.603,142	-484.130,000	6.188.369,012	9.153.842,154	125.284,298	1 %
			Julio	15	7	7 %	5.439.603,142	-15.130,000	9.028.557,856	14.453.030,998	296.913,057	2 %
			Agosto	21	3	14 %	8.216.203,142	-328.110,167	14.156.117,941	22.043.210,916	129.948,118	1 %
			Setiembre	22	3	14 %	3.472.203,142	1.972.059,833	21.913.662,798	27.357.525,773	148.716,087	1 %
			Octubre	21	1	5 %	2.752.339,142	-21.940,166	27.208.609,686	29.939.208,662	313.058,532	1 %
			Noviembre	10	1	10 %	1.434.138,314	-26.619,500	29.626.150,130	31.033.666,944	563.837,838	2 %
			Diciembre	6	0	0 %						
			Totales	125	20	16 %	32.699.714,076	0			2.229.884,970	

Proy/Act : 12 SP FOCEM-LAB. BIOSEGURIDAD FORT. DEL LAB. DE CTROL. DE ALIM

Código	Nombre	Unidad de Medida	Meses	Meta	Avance	% Avance / Meta	Plan Financiero Inicial	Modificaciones Presupuestarias	Saldo de Plan Financiero Migrado del Mes Anterior	Plan Financiero Mensual	Obligado Mensual	% Obligado / Plan Financ. Mensual
			Totales	125	20	16 %	32.699.714,076	0			2.229.884,970	




Dr. N. Davalos A.  
 Jefe  
 Dpto. de Presupuesto

Entidad : 12 10 MINISTERIO DE AGRICULTURA Y GANADERIA  
 Clase : 1 PROGRAMA CENTRAL  
 Programa : 1 PROGRAMA CENTRAL  
 Prg/Act : 12 SP FOCSEM-LAB. BIOSEGURIDAD FORT. DEL LAB. DE CTROL DE ALUM

Codigo	Nombre	Unidad de Medida	Meses	Meta	Avance	% Avance / Meta	Plan Financiero Inicial	Modificaciones Presupuestarias	Saldo de Plan Financiero Migrado del Mes Anterior	Plan Financiero Mensual	Obligado Mensual	% Obligado / Plan Finan. Mensual
1 GERENCIAMIENTO DE LAS ACTIVIDADES EJECUTADAS												
	Enero			0	0	0%	0	0	0	0	0	0%
	Febrero			0	0	0%	201,469,643	0	0	201,469,643	131,081,031	0%
	Marzo			0	0	0%	15,169,000	0	0	85,557,612	9,115,333	65%
	Abril			0	0	0%	15,169,000	0	70,388,612	91,611,279	11,041,543	11%
	Mayo			0	0	0%	15,169,000	0	76,442,279	95,738,736	10,665,063	12%
	Junio			0	0	0%	15,169,000	0	80,569,736	100,242,673	11,486,709	11%
	Julio			0	0	0%	132,616,282	0	85,073,673	474,117,246	12,003,188	3%
	Agosto			0	0	0%	5,430,000	252,745,000	88,755,964	462,114,058	10,668,646	2%
	Septiembre			0	0	0%	5,430,000	4,475,666	461,351,078	475,790,078	81,928,396	17%
	Octubre			0	0	0%	5,465,158,877	9,009,000	393,861,682	2,359,452,921	105,678,384	4%
	Noviembre			0	0	0%	199,340	-3,499,567,638	2,253,774,537	5,487,311,849	31,433,675	4%
	Diciembre			0	0	0%		3,233,337,972				1%
Totales				0	0	0%	5,870,980,142	0	0	415,101,968		

Proy/Act : 13 SP DESARROLLO RURAL SOSTENIBLE (BIRF 7503-PA)

Codigo	Nombre	Unidad de Medida	Meses	Meta	Avance	% Avance / Meta	Plan Financiero Inicial	Modificaciones Presupuestarias	Saldo de Plan Financiero Migrado del Mes Anterior	Plan Financiero Mensual	Obligado Mensual	% Obligado / Plan Finan. Mensual
1 ADMINISTRACION Y SUPERVISION DE PROYECTOS												
	Enero			0	0	0%	604,028,942	0	0	604,028,942	0	0%
	Febrero			0	0	0%	301,678,623	103,994,121	604,028,942	1,009,699,686	609,418,085	0%
	Marzo			0	0	0%	212,842,980	71,127,591	400,281,601	684,252,172	408,211,997	60%
	Abril			0	0	0%	123,665,303	129,055,728	276,040,175	528,761,206	320,324,576	61%
	Mayo			0	0	0%	478,698,315	-297,130,914	208,436,630	390,004,031	122,235,282	31%
	Junio			0	0	0%	0	1,408,376,082	267,768,749	1,676,144,831	126,569,657	8%
	Julio			0	0	0%	0	59,243,493	1,549,575,174	1,608,818,667	61,540,327	4%
	Agosto			0	0	0%	0	-44,640,273	1,547,278,340	1,502,638,067	19,493,572	1%
	Septiembre			0	0	0%	0	128,688,864	1,483,144,495	1,611,833,359	107,058,986	7%
	Octubre			0	0	0%	0	0	1,504,774,373	1,504,774,373	1,374,554,632	91%
	Noviembre			0	0	0%	170,672,772	-54,942,452	130,219,741	245,950,061	115,241,156	47%
	Diciembre			0	0	0%						
Totales				0	0	0%	1,891,584,935	1,503,772,240		3,264,648,270		



Lic. Felipe N. Davalos A.  
 Jefe  
 Dpto. de Presupuesto

Proy/Act : 14 CENSO Y ENCUESTAS AGROPECUARIAS

Codigo	Nombre	Unidad de Medida	Meses	Meta	Avance	% Avance / Meta	Plan Financiero Inicial	Modificaciones Presupuestarias	Saldo de Plan Financiero Migrado del Mes Anterior	Plan Financiero Mensual	Obligado Mensual	% Obligado / Plan Finan. Mensual
ACTIVIDAD/OBRA												

Entidad : 12 10 MINISTERIO DE AGRICULTURA Y GANADERIA  
Clase : 1 1 PROGRAMA CENTRAL  
Programa : 1 1 PROGRAMA CENTRAL  
Proy./Act. : 14 CENSO Y ENCUESTAS AGROPECUARIAS

Código	Nombre	Unidad de Medida	Meses	Meta	Avance	% Avance / Meta	Plan Financiero Inicial	Modificaciones Presupuestarias	Saldo de Plan Financiero Migrado del Mes Anterior	Plan Financiero Mensual	Obligado Mensual	% Obligado / Plan Financ. Mensual
1 LEVANTAMIENTO CENSAL Y ENCUESTAS EN EL SECTOR AGRARIO												
	Enero		0	0	0	0 %	1.098.005.886	0	0	1.098.005.886	0	0 %
	Febrero		0	0	0	0 %	12.023.536.459	-720.504.000	1.098.005.886	12.401.038.345	269.027.043	2 %
	Marzo		0	0	0	0 %	11.542.412.898	5.066.340.804	12.132.011.302	28.740.765.004	594.713.821	2 %
	Abril		0	0	0	0 %	9.145.389.143	-298.302.222	28.186.051.183	37.033.138.104	796.931.177	2 %
	Mayo		0	0	0	0 %	9.723.668.543	-235.424.361	36.236.208.927	45.724.449.109	367.348.367	1 %
	Junio		0	0	0	0 %	1.810.639.143	2.74.912.996	45.357.100.742	47.442.652.881	353.293.561	1 %
	Julio		0	0	0	0 %	1.629.127.343	2.169.082.097	47.089.359.320	50.887.568.760	842.430.238	2 %
	Agosto		0	0	0	0 %	1.685.039.143	328.439.013	50.045.138.522	52.058.616.678	291.259.353	1 %
	Setiembre		0	0	0	0 %	1.487.007.812	-763.186.489	51.767.357.325	52.491.178.648	2.935.816.517	6 %
	Octubre		0	0	0	0 %	1.453.871.943	-182.194.033	49.555.362.131	50.827.040.041	576.294.277	1 %
	Noviembre		0	0	0	0 %	5.843.870.188	-5.181.124.276	50.250.745.764	50.913.491.676	270.934.959	1 %
	Diciembre		0	0	0	0 %						
Totales				290.000	0	0 %	57.442.566.501	458.039.529			7.258.049.313	

Proy./Act. : 15 RESTAURACION DE LOS SIST. DE PROD. DE LA A.F.

Código	Nombre	Unidad de Medida	Meses	Meta	Avance	% Avance / Meta	Plan Financiero Inicial	Modificaciones Presupuestarias	Saldo de Plan Financiero Migrado del Mes Anterior	Plan Financiero Mensual	Obligado Mensual	% Obligado / Plan Financ. Mensual
1 ASISTENCIA FINANCIERA DENTRO DEL PLAN DE TRANSF. RECUPERACION ECONOMICA.												
	Enero		0	0	0	0 %	0	0	0	0	0	0 %
	Febrero		0	0	0	0 %	0	0	0	65.425.914.539	0	0 %
	Marzo		42	31	74 %	74 %	0	65.425.914.539	0	152.524.585.849	4.149.718.530	6 %
	Abril		200	74	37 %	37 %	0	91.248.389.840	61.276.198.009	142.636.416.562	8.329.254.402	6 %
	Mayo		258	16	6 %	6 %	0	-1.777.424.076	144.413.840.638	137.034.679.260	16.556.387.812	12 %
	Junio		372	59	16 %	16 %	0	2.727.517.100	134.307.162.160	116.812.578.548	13.212.446.762	11 %
	Julio		0	0	0 %	0 %	0	-3.665.732.900	120.478.311.448	107.934.398.886	14.070.723.046	13 %
	Agosto		0	98	0 %	0 %	0	4.334.267.100	103.600.131.788	94.197.942.940	21.181.385.450	22 %
	Setiembre		0	95	0 %	0 %	0	334.267.100	93.863.675.840	73.324.824.590	17.932.023.054	24 %
	Octubre		0	16	0 %	0 %	0	308.267.100	55.392.801.536	55.700.068.636	8.379.289.782	15 %
	Noviembre		0	185	0 %	0 %	0	307.267.100	47.320.778.854	47.628.045.951	3.796.768.419	8 %
	Diciembre		0	0	0 %	0 %	0	307.267.097				
Totales				872	618	71 %	0	159.550.000.000			115.718.722.468	

Lic. Felipe N. Davalos A.  
Jefe  
Dpto. de Presupuesto





Entidad : 12 10 MINISTERIO DE AGRICULTURA Y GANADERIA  
Clase : 1 PROGRAMAS CENTRAL  
Programa : 1 PROGRAMA CENTRAL  
Prg./Act. : 15 RESTAURACIÓN DE LOS SIST. DE PROD. DE LA A.F.


Codigo	Nombre	Unidad de Medida	Meses	Meta	Avance	% Avance / Meta	Plan Financiero Inicial	Modificaciones Presupuestarias	Saldo de Plan Financiero Migrado del Mes Anterior	Plan Financiero Mensual	Obligado Mensual	% Obligado / Plan Finan. Mensual

2 PROVISIÓN DE PAQUETES TECNOLÓGICOS PARA PAQ.TEC. LA ADOCIÓN DE TECNOLOGIA												
ENERO	0	0	0	0	0	0	0	0	0	0	0	0
FEBRERO	0	0	0	0	0	0	0	0	0	0	0	0
MARZO	0	0	0	0	0	0	0	0	0	0	0	0
ABRIL	0	0	0	0	0	0	0	5,276,920,432	0	5,276,920,432	0	0
MAYO	0	0	0	0	0	0	0	3,480,009,111	0	8,756,929,543	0	0
JUNIO	0	0	0	0	0	0	0	4,234,000	0	8,756,929,543	0	0
JULIO	3300	0	0	0	0	0	0	17,117,000	0	6,746,570,239	2,014,593,304	23
AGOSTO	0	0	1	0	0	0	0	17,117,000	0	6,763,697,239	2,062,939,600	31
SEPTIEMBRE	0	0	0	0	0	0	0	17,117,000	0	4,717,864,439	566,000,000	12
OCTUBRE	0	0	10	0	0	0	0	17,117,000	0	4,168,981,439	202,500,000	5
NOVIEMBRE	0	0	2	0	0	0	0	40,258,382	0	4,006,739,821	710,199,000	18
ENERO	0	0	0	0	0	0	0	424,147,507	0	3,296,540,821	381,672,692	10
DICIEMBRE	0	0	0	0	0	0	0	424,147,507	0	3,720,688,328	0	0
Totales	3,300	13	0	0	0	0	0	9,276,920,432	0	5,937,904,796	0	0

3 EJECUCIÓN DE PROYECTOS ADM												
ENERO	0	0	0	0	0	0	0	0	0	0	0	0
FEBRERO	0	0	0	0	0	0	0	0	0	0	0	0
MARZO	0	0	0	0	0	0	0	0	0	0	0	0
ABRIL	0	0	0	0	0	0	0	760,000,000	0	760,000,000	0	0
MAYO	0	0	0	0	0	0	0	-27,200,075	0	760,000,000	0	0
JUNIO	0	0	0	0	0	0	0	167,586,325	0	532,937,853	125,787,850	18
JULIO	0	0	0	0	0	0	0	614,846,136	0	742,322,653	127,476,517	17
AGOSTO	0	0	0	0	0	0	0	167,586,325	0	792,432,461	131,607,056	17
SEPTIEMBRE	0	0	0	0	0	0	0	162,484,898	0	813,310,303	124,716,274	15
OCTUBRE	0	0	0	0	0	0	0	167,586,325	0	856,180,354	168,572,561	20
NOVIEMBRE	0	0	0	0	0	0	0	152,444,943	0	840,052,736	140,999,582	17
DICIEMBRE	0	0	0	0	0	0	0	81,924,934	0	780,978,088	258,601,888	33
Totales	0	0	0	0	0	0	0	1,800,000,000	0	1,277,623,800	0	0

Proy./Act. : 16 MEJORAMIENTO DE LA INSERCIÓN A MERCADOS R. ORIENTAL

Codigo	Nombre	Unidad de Medida	Meses	Meta	Avance	% Avance / Meta	Plan Financiero Inicial	Modificaciones Presupuestarias	Saldo de Plan Financiero Migrado del Mes Anterior	Plan Financiero Mensual	Obligado Mensual	% Obligado / Plan Finan. Mensual
--------	--------	------------------	-------	------	--------	-----------------	-------------------------	--------------------------------	---	-------------------------	------------------	----------------------------------



Jefe  
Dpto. de Presupuesto




Entidad : 12 10 MINISTERIO DE AGRICULTURA Y GANADERIA  
Clase : 1 1 PROGRAMA CENTRAL  
Programa : 1 1 PROGRAMA CENTRAL  
Proy./Act. : 20 AGRICULTURA FAMILIAR CAMPESINA

Codigo	Nombre	Unidad de Medida	Meses	Meta	Avance	% Avance / Meta	Plan Financiero Inicial	Modificaciones Presupuestarias	Saldo de Plan Financiero Migrado del Mes Anterior	Plan Financiero Mensual	Obligado Mensual	% Obligado / Plan Financ. Mensual
1 AGRICULTURA FAMILIAR CAMPESINA												
%												
	enero			0	0	0 %	70.769.232	0	0	0	0	0 %
	febrero			0	0	0 %	2.127.884.614	0	64.869.232	2.192.753.846	5.900.000	8 %
	marzo			0	0	0 %	60.384.616	0	2.189.803.846	2.250.188.462	2.950.000	0 %
	abril			0	0	0 %	110.384.616	0	2.250.188.462	2.360.573.078	15.391.384	1 %
	mayo			0	0	0 %	92.884.616	0	2.345.181.694	2.438.066.310	10.883.420	0 %
	junio			40	35	88 %	1.335.384.616	-3.846.133	2.427.182.890	3.758.721.353	11.411.090	0 %
	julio			0	0	0 %	60.384.616	82.307.692	3.747.310.263	3.890.002.671	11.411.090	0 %
	agosto			0	0	0 %	102.884.616	-7.692.308	3.876.591.481	3.973.783.789	36.764.372	1 %
	setiembre			0	0	0 %	110.384.616	-57.692.308	3.937.019.417	3.989.711.725	20.243.957	1 %
	octubre			0	0	0 %	60.384.616	-132.692.308	3.869.467.768	3.897.160.076	246.946.681	6 %
	noviembre			0	0	0 %	128.269.226	109.615.385	3.650.213.395	3.888.098.006	166.606.084	4 %
	diciembre			60	60	100 %						
Totales				100	35	35 %	4.260.000.000	-10.000.000		528.508.078		

Clase : 2 PROGRAMAS SUSTANTIVOS  
Programa : 1 MEJORA DE PRODUCTIVIDAD DE SISTEMAS DE PRODUCCION AGRICOLA  
Proy./Act. : 1 ASISTENCIA PARA LA APLICACION DE TECNOLOGIAS INNOVADORAS

Codigo	Nombre	Unidad de Medida	Meses	Meta	Avance	% Avance / Meta	Plan Financiero Inicial	Modificaciones Presupuestarias	Saldo de Plan Financiero Migrado del Mes Anterior	Plan Financiero Mensual	Obligado Mensual	% Obligado / Plan Financ. Mensual
1 ASISTENCIA PARA LA APLICACION DE TECNOLOGIAS INNOVADORAS												
ASISTENCIA												
	enero			226	550	243 %	177.100.000	0	0	0	0	0 %
	febrero			680	979	144 %	127.861.600	0	123.475.060	177.100.000	53.624.940	30 %
	marzo			2266	1747	77 %	1.135.298.501	610.322.165	199.524.190	2.51.336.660	51.812.470	21 %
	abril			2266	1931	85 %	5.000.300.682	-2.610.322.165	1.309.999.261	1.945.144.856	635.145.595	33 %
	mayo			2266	1820	80 %	75.550.000	-426.639.456	2.940.673.658	3.699.977.778	759.304.120	21 %
	junio			2266	2506	111 %	5.590.101.110	-1.410.949.544	2.040.104.732	6.219.256.298	549.479.470	9 %
	julio			2266	2473	109 %	1.075.550.000	3.837.589.000	6.184.824.028	11.097.963.028	516.484.788	5 %
	agosto			2266	2300	102 %	75.550.000	0	10.581.476.240	10.657.028.240	1.232.829.510	12 %
	setiembre			2266	2212	98 %	75.550.000	0	9.424.198.730	9.499.748.730	759.312.723	8 %
	octubre			2266	2040	90 %	75.550.000	0	8.740.336.007	8.815.986.007	425.770.167	5 %
	noviembre			2266	2282	101 %	117.235.410	0	8.390.215.840	8.507.451.250	265.396.616	3 %
	diciembre			907	0	0 %						
Totales				22.207	20.840	94 %	13.525.647.303	0		5.283.592.669		



Jefe  
N. Davalos A.  
Dpto. de Presupuesto

Clase : 3 PARTIDAS NO ASIGNABLES A PROGRAMAS  
Programa : 1 PARTIDAS NO ASIGNABLES A PROGRAMAS  
Proy./Act. : 1 TRANSFERENCIAS A OTROS ORGANISMOS Y ENTIDADES DEL ESTADO

Codigo	Nombre	Unidad de Medida	Meses	Meta	Avance	% Avance / Meta	Plan Financiero Inicial	Modificaciones Presupuestarias	Saldo de Plan Financiero Migrado del Mes Anterior	Plan Financiero Mensual	Obligado Mensual	% Obligado / Plan Financ. Mensual
ACTIVIDAD/OBRA												

Entidad : 12 10 MINISTERIO DE AGRICULTURA Y GANADERIA  
 Clase : 3 PARTIDAS NO ASIGNABLES A PROGRAMAS  
 Programa : 1 PARTIDAS NO ASIGNABLES A PROGRAMAS  
 Proj/Act : 1 TRANSFERENCIAS A OTROS ORGANISMOS Y ENTIDADES DEL ESTADO

Codigo	Nombre	Actividad/OBRA	Unidad de Medida	ADM	Meses	Meta	Avance	% Avance / Meta	Plan Financiero Inicial	Modificaciones Presupuestarias	Saldo de Plan Migrado del Mes Anterior	Plan Financiero Mensual	Obligado Mensual	% Obligado / Plan Finan. Mensual
1 TRANSFERENCIAS A OTROS ORGANISMOS Y ENTIDADES DEL ESTADO														
					Enero	0	0	0 %	10.673.778,575	0	0	10.673.778,575	9.991.721,491	94 %
					Febrero	0	0	0 %	16.104.070,318	0	682.057,084	16.786.127,402	11.850.809,408	71 %
					Marzo	0	0	0 %	25.071.450,379	-31.313,976	4.935.317,994	29.975.454,397	13.182.455,347	44 %
					Abril	0	0	0 %	14.376.521,328	226.333,162	16.812.999,050	31.415.853,540	14.122.536,068	45 %
					Mayo	0	0	0 %	20.230.295,872	2.208.244,914	17.293.317,472	39.731.858,298	20.401.569,512	51 %
					Junio	0	0	0 %	12.976.888,329	3.653.735,500	19.330.288,746	35.962.912,575	16.226.184,861	42 %
					Julio	0	0	0 %	21.405.313,303	11.024.212,392	20.736.727,714	53.166.253,409	18.229.660,062	34 %
					Agosto	0	0	0 %	15.979.494,298	316.789,319	34.936.593,347	50.832.876,924	12.555.871,073	25 %
					Setiembre	0	0	0 %	17.087.515,752	-1.142.642,899	38.177.005,851	54.121.878,704	16.508.605,813	31 %
					Octubre	0	0	0 %	16.558.801,255	3.030.078,066	37.513.272,891	57.102.152,212	16.028.581,808	28 %
					Noviembre	0	0	0 %	19.772.618,252	6.912.519,720	41.073.570,404	67.758.708,376	21.339.932,607	31 %
					Diciembre	0	0	0 %	24.622.546,759	-712.838,236	46.418.775,769	70.328.484,292	19.418.855,047	28 %
<b>Totales</b>						0	0	0 %	214.461.294.380	25.485.117.982	189.036.783.097			

