

Entidad : 12 MINISTERIO DE AGRICULTURA Y GANADERIA  
Clase : 1 PROGRAMA CENTRAL  
Programa : 1 PROGRAMA CENTRAL  
Proy./Act. : 1 GESTION GERENCIAL


Codigo	Nombre	Unidad de Medida	Meses	Meta	Avance	% Avance / Meta	Plan Inicial	Modificaciones	Saldo de Plan Financiero Migrado del Mes Anterior	Plan Financiero	Obligado Mensual	% Obligado / Plan Finan. Mensual
1	GESTION GERENCIAL	ADM	Enero	0	0	0%	3.739.601,127	0	0	3.739.601,127	3.175.128,732	85%
			Febrero	0	0	0%	8.857.456,732	0	564.472,395	9.421.929,127	4.893.251,482	52%
			Marzo	0	0	0%	8.068.519,316	768.770,903	4.528.677,645	13.365.997,864	9.205.608,457	69%
			Abril	0	0	0%	8.616.917,807	4.535.897,487	4.160.359,407	17.313.174,701	8.434.590,980	49%
			Mayo	0	0	0%	8.016.856,870	-5.562.917,643	8.878.583,721	11.332.522,948	7.068.445,946	62%
			Junio	0	0	0%	7.997.056,774	-623.608,047	4.264.077,002	11.637.525,729	6.939.625,224	60%
			Julio	0	0	0%	7.701.714,434	-105.880,156	4.697.900,505	12.293.734,783	241.908,842	2%
			Agosto	0	0	0%	8.470.160,467	9.783.809,252	0	18.253.969,719	0	0%
			Setiembre	0	0	0%	8.014.849,486	-1.134.174,776	0	6.880.674,710	0	0%
			Octubre	0	0	0%	7.489.497,296	-1.776.132,875	0	5.713.364,421	0	0%
			Noviembre	0	0	0%	6.635.995,924	-1.854.325,787	0	4.781.670,137	0	0%
			Diciembre	0	0	0%	9.606.556,868	442.561,642	0	10.049.118,510	0	0%
			Totales	0	0	0%	93.215.183,101	4.474.000,000	0	39.958.559,663	2.604.327,065	7%

Proy./Act. : 2 COORDINACIÓN Y ADMINISTRACION DE PROYECTOS

Codigo	Nombre	Unidad de Medida	Meses	Meta	Avance	% Avance / Meta	Plan Inicial	Modificaciones	Saldo de Plan Financiero Migrado del Mes Anterior	Plan Financiero	Obligado Mensual	% Obligado / Plan Finan. Mensual
1	COORDINACION Y ADMINISTRACION DE PROYECTOS	ADM	Enero	0	0	0%	222.385,334	0	0	222.385,334	200.695,334	90%
			Febrero	0	0	0%	642.379,358	0	21.700,000	664.079,358	430.627,830	65%
			Marzo	0	0	0%	638.789,140	0	233.451,528	872.240,668	468.834,219	54%
			Abril	0	0	0%	775.949,065	396.340,110	403.406,449	1.575.695,624	482.141,464	31%
			Mayo	0	0	0%	1.052.943,246	-261.970,988	1.093.554,160	1.884.526,418	429.180,766	23%
			Junio	0	0	0%	817.373,065	-129.394,988	1.455.345,652	2.143.323,729	458.490,442	21%
			Julio	0	0	0%	1.080.949,065	-1.970,988	1.684.833,287	2.763.811,364	134.367,070	5%
			Agosto	0	0	0%	778.629,065	-54.131,339	0	724.497,726	0	0%
			Setiembre	0	0	0%	615.582,503	-55.405,988	0	580.176,515	0	0%
			Octubre	0	0	0%	508.649,065	29.516,450	0	538.165,515	0	0%
			Noviembre	0	0	0%	507.681,719	36.769,908	0	544.451,627	0	0%
			Diciembre	0	0	0%	872.262,192	40.247,823	0	912.510,015	0	0%
			Totales	0	0	0%	8.513.572,817	0	0	2.604.327,065	2.604.327,065	100%

Proy./Act. : 3 GENERACIÓN DE POLITICAS PUBLICAS DEL SECTOR AGRARIO

Codigo	Nombre	Unidad de Medida	Meses	Meta	Avance	% Avance / Meta	Plan Inicial	Modificaciones	Saldo de Plan Financiero Migrado del Mes Anterior	Plan Financiero	Obligado Mensual	% Obligado / Plan Finan. Mensual
1	ACTIVIDAD/OBRA											



Jefe  
Dpto. de Presupuesto

Entidad : 12 10 MINISTERIO DE AGRICULTURA Y GANADERIA  
Clase : 1 1 PROGRAMA CENTRAL  
Programa : 1 1 PROGRAMA CENTRAL  
Proy./Act. : 3 3 GENERACIÓN DE POLITICAS PUBLICAS DEL SECTOR AGRARIO

Codigo	Nombre	Unidad da		Mesa	Avance	% Avance / Meta	Plan Financiero Inicial	Modificaciones	Saldo de Plan Financiero		Plan Financiero	Obligado Mensual	% Obligado / Plan Finan. Mensual
		Medida	Meses						Migrado del Mes Anterior	Mes			
1 GENERACIÓN DE POLITICAS PUBLICAS DEL SECTOR AGRARIO													
SECTOR AGRARIO													
ADM													
	Enero				0	0 %	419,449,000	0	0	0	419,449,000	109,531,758	0 %
	Febrero				0	0 %	364,324,500	28,700,000	0	0	702,941,742	207,464,151	28 %
	Marzo				0	0 %	371,446,123	26,300,000	0	0	893,223,714	135,456,362	30 %
	Abril				0	0 %	1,579,614,902	-127,800,000	0	0	2,209,582,254	117,585,852	15 %
	Mayo				0	0 %	138,324,500	72,800,000	0	0	2,303,120,902	244,900,860	5 %
	Junio				0	0 %	326,324,500	0	0	2,091,996,402	29,281,825	11 %	
	Julio				0	0 %	138,324,500	0	0	2,384,544,542	0	1 %	
	Agosto				0	0 %	138,324,500	0	0	138,324,500	0	0 %	
	Septiembre				0	0 %	131,410,500	0	0	131,410,500	0	0 %	
	Octubre				0	0 %	126,558,420	-14,051,000	0	0	112,507,420	0	0 %
	Noviembre				0	0 %	158,704,194	-45,949,000	0	0	112,755,194	0	0 %
	Diciembre				0	0 %							0 %
<b>Totales</b>							<b>0</b>	<b>0</b>	<b>0 %</b>	<b>3,892,805,639</b>	<b>-60,000,000</b>	<b>844,220,808</b>	

Codigo	Nombre	Unidad da		Mesa	Avance	% Avance / Meta	Plan Financiero Inicial	Modificaciones	Saldo de Plan Financiero		Plan Financiero	Obligado Mensual	% Obligado / Plan Finan. Mensual
		Medida	Meses						Migrado del Mes Anterior	Mes			
1 SERVICIOS DE EXTENSION AGRARIA													
SERVICIOS													
	Enero				10948	12243	1,805,397,872	0	0	0	1,805,397,872	1,427,176,382	79 %
	Febrero				13933	14469	7,537,541,029	0	0	0	7,915,762,519	5,941,669,332	75 %
	Marzo				21113	18789	11,444,940,173	-160,442,424	0	0	13,258,560,936	6,901,988,815	52 %
	Abril				21121	18886	6,199,323,054	2,203,340,000	0	0	14,759,265,175	4,313,363,913	29 %
	Mayo				21454	19372	5,573,245,923	-2,036,636,000	0	0	13,982,511,185	6,802,297,505	49 %
	Junio				21380	18860	4,550,858,515	1,444,928,924	0	0	13,176,001,119	4,421,658,319	34 %
	Julio				21332	0	17,624,799,811	-7,927,625,693	0	0	18,451,516,918	2,815,138,217	14 %
	Agosto				21271	0	6,371,350,554	4,199,420,987	0	0	10,570,771,541	0	0 %
	Septiembre				21304	0	5,425,966,203	-1,125,297,973	0	0	4,300,668,230	0	0 %
	Octubre				20968	0	4,200,765,923	-1,397,693	0	0	4,199,368,230	0	0 %
	Noviembre				21367	0	4,200,765,923	348,602,307	0	0	4,549,368,230	0	0 %
	Diciembre				16516	0	6,859,322,414	604,750,889	0	0	7,464,073,303	0	0 %
<b>Totales</b>							<b>232,707</b>	<b>102,599</b>	<b>44 %</b>	<b>81,794,277,394</b>	<b>-2,450,356,676</b>	<b>32,423,292,483</b>	

Proy./act. : 5 ASESORAMIENTO EN LOS SECTORES PECUARIOS, AVICOLA Y ACULICOLA

ACTIVIDAD/OBRA

Unidad de Medida : Meses  
Mesa : Avance  
% Avance / Meta  
Plan Financiero Inicial  
Modificaciones  
Saldo de Plan Financiero Migrado del Mes Anterior  
Plan Financiero  
Obligado Mensual  
% Obligado / Plan Finan. Mensual



Lic. Felipe N. Dávalos A.  
Jefe  
Dpto de Presupuestos

Entidad : 12 10 MINISTERIO DE AGRICULTURA Y GANADERIA  
Clase : 1 1 PROGRAMA CENTRAL  
Programa : 1 1 PROGRAMA CENTRAL  
Proy/Act : 5 ASESORAMIENTO EN LOS SECTORES PECUARIOS, APICOLA Y ACUICOLA


Codigo	Nombre	Unidad de Medida		Mesa	Avance	% Avance / Meta	Plan Financiero Inicial	Modificaciones	Saldo de Plan Financiero Migrado del Mes Anterior		Plan Financiero	Obligado Mensual	% Obligado / Plan Finan. Mensual
		de	Meses						Financiero	Migrado del Mes Anterior			
1	ASESORAMIENTO EN LOS SECTORES PECUARIOS, APICOLA Y ACUICOLA	ASESORAM.											
		Enero		23	23	100 %	47 971,356	0	0	0	47 971,356	41,878,517	87 %
		Febrero		61	70	115 %	345,449,328	0	6,092,839	0	351,542,167	206,173,741	59 %
		Marzo		60	63	105 %	1,668,284,873	50,000,000	145,368,426	0	1,863,653,299	219,784,101	12 %
		Abril		52	59	113 %	2,014,229,140	0	1,643,869,198	0	3,658,098,338	317,660,329	9 %
		Mayo		49	103	210 %	1,572,832,863	1,287,500,000	3,340,438,009	0	6,200,770,872	282,219,032	5 %
		Junio		70	93	133 %	1,097,986,356	-675,500,000	5,918,551,840	0	6,341,018,196	327,350,289	5 %
		Julio		47	0	0 %	553,315,365	-131,357,143	6,013,887,907	0	6,435,646,129	66,186,591	1 %
		Agosto		48	0	0 %	739,255,442	828,142,857	0	0	1,567,398,299	0	0 %
		Septiembre		53	0	0 %	359,584,338	-41,157,143	0	0	318,427,195	0	0 %
		Octubre		54	0	0 %	275,821,356	6,842,857	0	0	282,464,213	0	0 %
		Noviembre		61	0	0 %	275,821,356	-557,143	0	0	275,264,213	0	0 %
		Diciembre		22	0	0 %	402,284,262	26,285,715	0	0	428,569,977	0	0 %
		Totales		600	411	69 %	9,352,816,035	1,350,000,000				1,461,232,600	

Proy/Act : 6 SERVICIOS EDUCACIONALES PARA FORMACION DE TÉCNICOS AGRARIOS

Codigo	Nombre	Unidad de Medida		Mesa	Avance	% Avance / Meta	Plan Financiero Inicial	Modificaciones	Saldo de Plan Financiero Migrado del Mes Anterior		Plan Financiero	Obligado Mensual	% Obligado / Plan Finan. Mensual
		de	Meses						Financiero	Migrado del Mes Anterior			
1	SERVICIOS EDUCACIONALES PARA FORMACION DE TÉCNICOS AGRARIOS	SERVICIOS											
		Enero		0	0	0 %	969,581,653	0	0	0	969,581,653	879,803,136	91 %
		Febrero		0	0	0 %	1,766,114,558	0	89,778,517	0	1,855,893,075	1,563,961,164	84 %
		Marzo		0	0	0 %	3,446,694,464	0	291,931,911	0	3,738,626,375	1,368,684,573	37 %
		Abril		0	0	0 %	3,333,384,982	8,040,000	2,369,941,802	0	5,711,366,784	2,856,099,603	50 %
		Mayo		0	0	0 %	1,618,184,417	0	2,855,667,181	0	4,473,451,598	2,244,277,939	50 %
		Junio		0	0	0 %	3,731,239,402	-85,130,000	2,229,173,659	0	5,875,283,061	2,674,406,098	46 %
		Julio		0	0	0 %	2,501,256,442	0	3,200,876,963	0	5,702,133,405	387,070,751	7 %
		Agosto		0	0	0 %	4,288,121,848	0	0	0	4,288,121,848	0	0 %
		Septiembre		0	0	0 %	1,359,276,565	0	0	0	1,359,276,565	0	0 %
		Octubre		0	0	0 %	4,015,880,347	67,384,159	0	0	4,083,264,506	0	0 %
		Noviembre		0	0	0 %	2,954,920,370	-1,182,384,159	0	0	1,772,536,211	0	0 %
		Diciembre		90	0	0 %	2,777,492,090	-185,000,000	0	0	2,592,492,090	0	0 %
		Totales		90	0	0 %	32,762,147,138	-1,377,050,000				11,974,303,264	

Proy/Act : 7 ASISTENCIA PARA LA GESTION COMERCIAL A PRODUCTORES

Codigo	Nombre	Unidad de Medida		Mesa	Avance	% Avance / Meta	Plan Financiero Inicial	Modificaciones	Saldo de Plan Financiero Migrado del Mes Anterior		Plan Financiero	Obligado Mensual	% Obligado / Plan Finan. Mensual
		de	Meses						Financiero	Migrado del Mes Anterior			
1	ASISTENCIA PARA LA GESTION COMERCIAL A PRODUCTORES	SERVICIOS											
		Enero		0	0	0 %	969,581,653	0	0	0	969,581,653	879,803,136	91 %
		Febrero		0	0	0 %	1,766,114,558	0	89,778,517	0	1,855,893,075	1,563,961,164	84 %
		Marzo		0	0	0 %	3,446,694,464	0	291,931,911	0	3,738,626,375	1,368,684,573	37 %
		Abril		0	0	0 %	3,333,384,982	8,040,000	2,369,941,802	0	5,711,366,784	2,856,099,603	50 %
		Mayo		0	0	0 %	1,618,184,417	0	2,855,667,181	0	4,473,451,598	2,244,277,939	50 %
		Junio		0	0	0 %	3,731,239,402	-85,130,000	2,229,173,659	0	5,875,283,061	2,674,406,098	46 %
		Julio		0	0	0 %	2,501,256,442	0	3,200,876,963	0	5,702,133,405	387,070,751	7 %
		Agosto		0	0	0 %	4,288,121,848	0	0	0	4,288,121,848	0	0 %
		Septiembre		0	0	0 %	1,359,276,565	0	0	0	1,359,276,565	0	0 %
		Octubre		0	0	0 %	4,015,880,347	67,384,159	0	0	4,083,264,506	0	0 %
		Noviembre		0	0	0 %	2,954,920,370	-1,182,384,159	0	0	1,772,536,211	0	0 %
		Diciembre		90	0	0 %	2,777,492,090	-185,000,000	0	0	2,592,492,090	0	0 %
		Totales		90	0	0 %	32,762,147,138	-1,377,050,000				11,974,303,264	



Entidad : 12 10 MINISTERIO DE AGRICULTURA Y GANADERIA  
Clase : 1 1 PROGRAMA CENTRAL  
Programa : 1 1 PROGRAMA CENTRAL  
Proy/Act : 7 ASISTENCIA PARA LA GESTIÓN COMERCIAL A PRODUCTORES

Codigo	Nombre	Unidad de Medida	Meses	Meta	Avance	% Avance / Meta	Plan Inicial	Modificaciones	Saldo de Plan Financiero Migrado del Mes Anterior	Plan Financiero	Obligado Mensual	% Obligado / Plan Finan. Mensual
1	ASISTENCIA PARA LA GESTIÓN COMERCIAL A PRODUCTORES	ASISTENCIA	Enero	0	0	0%	187.344.534	0	0	187.344.534	164.944.534	88%
			Febrero	10	65	650%	974.646.983	0	22.400.000	997.046.983	385.431.780	39%
			Marzo	12	30	250%	767.097.782	30.817.040	611.615.203	1.409.530.025	354.670.063	25%
			Abril	14	24	171%	859.393.357	126.450.929	1.054.659.962	2.040.704.248	492.682.534	24%
			Mayo	16	72	450%	853.618.495	-903.301.858	1.548.021.714	1.498.338.351	425.354.783	28%
			Junio	20	43	215%	922.119.112	50.514.676	1.072.993.568	2.045.617.356	349.889.977	17%
			Julio	25	0	0%	1.024.593.752	-212.071.429	1.695.727.379	2.508.249.702	90.615.158	4%
			Agosto	25	0	0%	1.045.093.821	-54.039.429	0	991.054.392	0	0%
			Septiembre	28	0	0%	1.072.419.342	-351.255.790	0	721.163.552	0	0%
			Octubre	20	0	0%	864.801.903	-191.494.029	0	673.307.874	0	0%
			Noviembre	20	0	0%	836.845.330	-191.494.029	0	645.351.301	0	0%
			Diciembre	10	0	0%	1.240.510.403	-304.079.405	0	936.430.998	0	0%
			Totales	200	234	117%	10.648.484.814	-1.999.953.324	0	2.283.588.829	0	0%

Proy/Act : 8 ASISTENCIA TÉCNICA PARA EL FOMENTO DE LA CADENA LÁCTEA

Codigo	Nombre	Unidad de Medida	Meses	Meta	Avance	% Avance / Meta	Plan Inicial	Modificaciones	Saldo de Plan Financiero Migrado del Mes Anterior	Plan Financiero	Obligado Mensual	% Obligado / Plan Finan. Mensual
1	ASISTENCIA TÉCNICA PARA EL FOMENTO DE LA CADENA LÁCTEA	ASISTENCIA	Enero	0	0	0%	408.751.598	0	0	408.751.598	61.449.340	0%
			Febrero	33	0	0%	255.691.150	240.800.000	347.202.258	843.893.408	266.511.597	15%
			Marzo	54	50	93%	256.520.000	21.125.000	577.381.811	855.026.811	143.752.024	32%
			Abril	42	61	145%	400.450.000	91.625.000	711.274.787	1.203.349.787	123.135.360	17%
			Mayo	41	87	212%	244.959.400	-34.275.000	1.080.214.427	1.290.898.827	69.781.794	10%
			Junio	44	121	275%	180.066.800	83.725.000	1.221.117.033	1.484.908.833	35.937.404	5%
			Julio	34	0	0%	384.840.000	-156.715.000	0	228.125.000	0	0%
			Agosto	42	0	0%	236.807.827	-96.185.000	0	140.622.827	0	0%
			Septiembre	33	0	0%	208.091.000	-104.325.000	0	103.766.000	0	0%
			Octubre	45	0	0%	127.600.000	1.925.000	0	129.525.000	0	0%
			Noviembre	36	0	0%	176.759.994	-47.800.000	0	128.959.994	0	0%
			Diciembre	16	0	0%			0		0	0%
			Totales	420	319	76%	2.880.537.769	0	0	700.567.519	0	0%

Proy/Act : 9 RESTAURACIÓN Y MANEJO SOSTENIBLE DE RECURSOS NATURALES



Lic. Felipe N. Davalos A.  
Jefe  
Dpto de Presupuesto


Entidad : 12 10 MINISTERIO DE AGRICULTURA Y GANADERIA  
Clase : 1 1 PROGRAMA CENTRAL  
Programa : 1 1 PROGRAMA CENTRAL  
Proy./Act. : 9 RESTAURACION Y MANEJO SOSTENIBLE DE RECURSOS NATURALES

Codigo	Nombre	Unidad de Medida	Mesa	Avance	% Avance / Meta	Plan Financiero Inicial	Modificaciones	Saldo de Plan Financiero Migrado del Mes Anterior	Plan Financiero	Obligado Mensual	% Obligado / Plan Finan. Mensual
1 PROVISION DE PAQUETES TECNOLÓGICOS PARA LA IMPLEMENTACION DE AGRICULTURA DE CONSERVACION MECANIZADA											
	PAQ.TEC.										
	Enero		0	0	0%	0	0	0	0	0	0%
	Febrero		0	0	0%	0	0	0	0	0	0%
	Marzo		0	0	0%	0	0	0	0	0	0%
	Abril		0	0	0%	0	0	0	0	0	0%
	Mayo		0	0	0%	0	0	0	0	0	0%
	Junio		0	0	0%	0	0	0	0	0	0%
	Julio		2	0	0%	1,063,500,000	0	0	1,063,500,000	0	0%
	Agosto		0	0	0%	0	0	0	0	0	0%
	Setiembre		0	0	0%	15,952,500,000	0	0	15,952,500,000	0	0%
	Octubre		30	0	0%	0	0	0	0	0	0%
	Noviembre		0	0	0%	0	0	0	0	0	0%
	Diciembre		0	0	0%	0	0	0	0	0	0%
Totales			32	0	0%	17,016,000,000	0	0	0	0	0%

Codigo	Nombre	Unidad de Medida	Mesa	Avance	% Avance / Meta	Plan Financiero Inicial	Modificaciones	Saldo de Plan Financiero Migrado del Mes Anterior	Plan Financiero	Obligado Mensual	% Obligado / Plan Finan. Mensual
2 ASISTENCIA TÉCNICA PARA LA IMPLEMENTACION DE LA AGRICULTURA DE CONSERVACION											
	HAS.										
	Enero		0	0	0%	0	0	0	0	0	0%
	Febrero		0	0	0%	0	0	0	0	0	0%
	Marzo		0	0	0%	70,900,000	0	0	70,900,000	0	0%
	Abril		0	0	0%	195,404,666	0	0	266,304,666	0	0%
	Mayo		0	0	0%	195,404,666	0	266,304,666	461,709,332	0	0%
	Junio		0	0	0%	195,404,666	0	461,709,332	657,113,998	0	0%
	Julio		0	0	0%	195,404,666	0	657,113,998	852,518,664	0	0%
	Agosto		0	0	0%	195,404,666	0	0	195,404,666	0	0%
	Setiembre		0	0	0%	195,404,666	0	0	195,404,666	0	0%
	Octubre		0	0	0%	195,404,666	0	0	195,404,666	0	0%
	Noviembre		0	0	0%	195,404,666	0	0	195,404,666	0	0%
	Diciembre		800	0	0%	195,404,672	0	0	195,404,672	0	0%
Totales			800	0	0%	1,829,542,000	0	0	0	0	0%

Proy/Act : 10 MEJORAMIENTO DE AGRICULTURA FAMILIAR CAMPESINA E INDIGENA

Codigo	Nombre	Unidad de Medida	Mesa	Avance	% Avance / Meta	Plan Financiero Inicial	Modificaciones	Saldo de Plan Financiero Migrado del Mes Anterior	Plan Financiero	Obligado Mensual	% Obligado / Plan Finan. Mensual
ACTIVIDAD/OBRA											



Fic. Felipe N. Dávalos A.

Jefe

Dpto. de Presupuesto

Entidad : 12 10 MINISTERIO DE AGRICULTURA Y GANADERIA  
Clase : 1 1 PROGRAMA CENTRAL  
Programa : 1 1 PROGRAMA CENTRAL  
Proy./Act : 10 MEJORAMIENTO DE AGRICULTURA FAMILIAR CAMPESINA E INDIGENA

Codigo	Nombre	Unidad	Mesa	Avance	% Avance / Meta	Plan Inicial	Modificaciones	Saldo de Plan Financiero Migrado del Mes Anterior	Plan Financiero	Obligado Mensual	% Obligado / Plan Financ. Mensual
		de Medida									
1 SERVICIO DE APOYO PARA LA INSERCIÓN DE ORGANIZACIONES DE PRODUCTORES A CADENAS DE VALOR											
	PLANES A.										
	Enero	0	0	0	0%	281.623.060	0	0	281.623.060	82.771.356	0%
	Febrero	0	0	0	0%	4.093.210.730	0	218.851.704	4.312.062.434	1.388.748.530	22%
	Marzo	8	1	13	13%	3.535.811.530	0	2.923.315.904	6.459.127.434	885.786.807	32%
	Abril	5	2	40	40%	3.267.411.530	-118.500.000	5.573.340.627	8.722.252.157	1.694.499.356	14%
	Mayo	5	0	0	0%	3.670.811.530	50.000.000	7.027.782.801	10.748.564.331	781.027.934	19%
	Junio	8	0	0	0%	3.206.161.530	-6.677.917	9.967.536.397	13.167.020.010	50.074.183	7%
	Julio	5	0	0	0%	3.331.709.530	-4.616.666	0	3.327.092.864	0	0%
	Agosto	14	0	0	0%	1.607.313.530	-4.305.000	0	1.603.008.530	0	0%
	Septiembre	11	0	0	0%	1.579.309.530	139.824.625	0	1.719.134.155	0	0%
	Octubre	12	0	0	0%	1.564.313.530	-4.175.375	0	1.560.138.155	0	0%
	Noviembre	11	0	0	0%	243.313.060	-51.549.667	0	191.763.393	0	0%
	Diciembre	0	0	0	0%						
Totales		79	3	4%		26.360.989.090	0	0	4.862.906.166		

Proy./Act : 11 MEJORAMIENTO DE LA AFC E INDIGENA EN LA REGIÓN ORIENTAL

Codigo	Nombre	Unidad	Mesa	Avance	% Avance / Meta	Plan Inicial	Modificaciones	Saldo de Plan Financiero Migrado del Mes Anterior	Plan Financiero	Obligado Mensual	% Obligado / Plan Financ. Mensual
		de Medida									
1 ASISTENCIA Y SERVICIO PARA EL FORTALECIMIENTO DE LAS ORGANIZACIONES RURALES											
	PLANES A.										
	Enero	0	0	0	0%	348.406.284	0	0	348.406.284	76.000.000	0%
	Febrero	0	0	0	0%	1.057.610.342	0	272.406.284	1.330.016.626	138.884.213	22%
	Marzo	2	1	50	50%	1.428.203.142	0	1.191.132.413	2.619.335.555	182.771.455	7%
	Abril	5	5	100	100%	2.735.203.142	-1.220.000.000	2.436.584.100	3.951.767.242	160.519.411	4%
	Mayo	9	0	0	0%	2.975.203.142	-484.130.000	3.791.247.831	6.282.320.973	93.951.961	1%
	Junio	14	0	0	0%	2.841.603.142	19.870.000	6.188.369.012	9.049.842.154	41.466.524	0%
	Julio	15	0	0	0%	5.439.603.142	-15.130.000	0	5.424.473.142	0	0%
	Agosto	21	0	0	0%	8.215.203.142	-278.110.167	0	7.937.092.975	0	0%
	Septiembre	22	0	0	0%	3.472.203.142	2.002.059.833	0	5.474.262.975	0	0%
	Octubre	21	0	0	0%	2.752.339.142	2.059.834	0	2.754.398.976	0	0%
	Noviembre	10	0	0	0%	1.434.136.314	-26.619.500	0	1.407.516.814	0	0%
	Diciembre	6	0	0	0%						
Totales		125	11	9%		32.699.714.076	0	0	693.593.564		

Proy./Act. : 12 SP FOCSEM-LAB. BIOSEGURIDAD FORT. DEL LAB. DE CTRL. DE ALIM

Nombre	Unidad de Medida	Meses	Mesa	Avance	% Avance / Meta	Plan Financiero Inicial	Modificaciones	Saldo de Plan Financiero Migrado del Mes Anterior	Plan Financiero	Obligado Mensual	% Obligado / Plan Financ. Mensual
ACTIVIDAD/OBRA											



*[Handwritten Signature]*  
Lic. Felipe N. Davalos A.  
Jefe

Dpto. de Presupuesto

Entidad : 12 10 MINISTERIO DE AGRICULTURA Y GANADERIA  
Clase : 1 PROGRAMAS CENTRAL  
Programa : 1 PROGRAMAS CENTRAL  
Proy./Act. : 12 SP FOCHEM-LAB. BIOSEGURIDAD FORT. DEL LAB. DE CTRL DE ALIM


Codigo	Nombre	Unidad de Medida	Meses	Meta	Avance	% Avance / Meta	Plan Inicial	Modificaciones	Saldo de Plan Financiero Migrado del Mes Anterior	Plan Financiero	Obligado Mensual	% Obligado / Plan Finan. Mensual
1	GERENCIAMIENTO DE LAS ACTIVIDADES EJECUTADAS	ADM	Enero	0	0	0%	0	0	0	0	0	0%
			Febrero	0	0	0%	0	0	0	0	0	0%
			Marzo	0	0	0%	201,469,643	0	0	201,469,643	131,081,031	65%
			Abril	0	0	0%	15,169,000	0	70,388,612	85,557,612	9,115,333	11%
			Mayo	0	0	0%	15,169,000	0	76,442,279	91,611,279	11,041,543	12%
			Junio	0	0	0%	15,169,000	0	80,569,736	95,738,736	10,665,063	11%
			Julio	0	0	0%	15,169,000	0	85,073,673	100,242,673	11,486,709	11%
			Agosto	0	0	0%	132,616,282	0	0	132,616,282	0	0%
			Setiembre	0	0	0%	5,430,000	0	0	5,430,000	0	0%
			Octubre	0	0	0%	5,430,000	0	0	5,430,000	0	0%
			Noviembre	0	0	0%	5,465,158,877	0	0	5,465,158,877	0	0%
			Diciembre	0	0	0%	199,340	0	0	199,340	0	0%
Totales				0	0	0%	5,870,980,142	0	0	5,870,980,142	173,389,679	3%

Proy./Act. : 13 SP DESARROLLO RURAL SOSTENIBLE (BIRF 7503-PA)

Codigo	Nombre	Unidad de Medida	Meses	Meta	Avance	% Avance / Meta	Plan Inicial	Modificaciones	Saldo de Plan Financiero Migrado del Mes Anterior	Plan Financiero	Obligado Mensual	% Obligado / Plan Finan. Mensual
1	ADMINISTRACION Y SUPERVISION DE PROYECTOS	ADM	Enero	0	0	0%	0	0	0	0	0	0%
			Febrero	0	0	0%	604,028,942	0	0	604,028,942	0	0%
			Marzo	0	0	0%	301,676,623	103,994,121	0	1,009,699,686	609,418,085	60%
			Abril	0	0	0%	212,842,980	71,127,591	400,281,601	684,252,172	408,211,997	60%
			Mayo	0	0	0%	123,665,303	129,055,728	276,040,175	528,761,206	320,324,576	61%
			Junio	0	0	0%	478,698,315	-297,130,914	208,436,630	390,004,031	122,235,282	31%
			Julio	0	0	0%	0	93,924,522	267,768,749	361,693,271	60,225,473	17%
			Agosto	0	0	0%	0	59,243,493	0	59,243,493	0	0%
			Setiembre	0	0	0%	0	0	0	0	0	0%
			Octubre	0	0	0%	0	0	0	0	0	0%
			Noviembre	0	0	0%	0	0	0	0	0	0%
			Diciembre	0	0	0%	170,672,772	-48,214,541	0	122,458,231	0	0%
Totales				0	0	0%	1,891,594,935	112,000,000	1,520,415,413	1,891,594,935	1,520,415,413	80%

Proy./Act. : 14 CENSO Y ENCUESTAS AGROPECUARIAS

Codigo	Nombre	Unidad de Medida	Meses	Meta	Avance	% Avance / Meta	Plan Inicial	Modificaciones	Saldo de Plan Financiero Migrado del Mes Anterior	Plan Financiero	Obligado Mensual	% Obligado / Plan Finan. Mensual
ACTIVIDAD/OBRA												



Entidad : 12 10 MINISTERIO DE AGRICULTURA Y GANADERIA  
Clase : 1 PROGRAMAMA CENTRAL  
Programa : 1 PROGRAMAMA CENTRAL  
Proy./Act. : 14 CENSO Y ENCUESTAS AGROPECUARIAS

Codigo	Nombre	Unidad de Medida	Meses	Meta	Avance	% Avance / Meta	Plan Financiero Inicial	Modificaciones	Saldo de Plan		Plan Financiero	Obligado Mensual	% Obligado / Plan Finan. Mensual
									Financiero Migrado del Mes Anterior	Financiero Migrado del Mes Anterior			
1 LEVANTAMIENTO CENSAL Y ENCUESTAS EN EL SECTOR AGRARIO													
	Enero			0	0	0%	1,098,005,886	0	0	1,098,005,886	0	0	0%
	Febrero			0	0	0%	12,023,536,459	-720,504,000	0	12,401,038,345	289,027,043	0	0%
	Marzo			0	0	0%	11,542,412,898	5,066,340,804	12,132,011,302	28,740,765,004	554,713,821	0	2%
	Abril			0	0	0%	9,145,389,143	-298,302,222	28,186,051,183	37,033,138,104	796,931,177	0	2%
	Mayo			0	0	0%	9,723,666,543	1,079,027,799	38,236,206,927	47,038,900,669	367,348,367	0	1%
	Junio			0	0	0%	1,810,639,143	274,912,996	45,357,100,742	47,442,652,881	165,568,093	0	0%
	Julio			0	0	0%	1,629,127,343	2,169,082,097	0	3,798,209,440	0	0	0%
	Agosto			0	0	0%	1,685,039,143	328,439,013	0	2,013,478,156	0	0	0%
	Septiembre			0	0	0%	1,487,007,812	-163,186,489	0	1,323,821,323	0	0	0%
	Octubre			0	0	0%	1,453,871,943	-782,194,033	0	671,677,910	0	0	0%
	Noviembre			0	0	0%	5,843,870,188	-5,181,124,276	0	662,745,912	0	0	0%
	Diciembre			0	0	0%							
<b>Totales</b>				290,000	0	0%	57,442,566,501	1,772,491,089			2,153,588,501		

Proy./Act. : 15 RESTAURACION DE LOS SIST. DE PROD. DE LA A.F.

Codigo	Nombre	Unidad de Medida	Meses	Meta	Avance	% Avance / Meta	Plan Financiero Inicial	Modificaciones	Saldo de Plan		Plan Financiero	Obligado Mensual	% Obligado / Plan Finan. Mensual
									Financiero Migrado del Mes Anterior	Financiero Migrado del Mes Anterior			
1 ASISTENCIA FINANCIERA DENTRO DEL PLAN DE TRANSF. RECUPERACION ECONOMICA.													
	Enero			0	0	0%	0	0	0	0	0	0	0%
	Febrero			0	0	0%	0	0	0	0	0	0	0%
	Marzo			42	31	74%	0	65,425,914,539	0	65,425,914,539	0	4,149,718,530	0%
	Abril			200	74	37%	0	91,248,389,840	0	152,524,585,849	0	8,110,745,211	5%
	Mayo			258	16	6%	0	-1,777,424,076	144,413,840,638	142,636,416,562	8,329,254,402	6%	
	Junio			372	59	16%	0	2,727,517,100	134,307,162,160	137,034,679,260	16,556,367,812	12%	
	Julio			0	0	0%	0	334,267,100	120,478,311,448	120,812,578,548	4,010,948,551	3%	
	Agosto			0	0	0%	0	334,267,100	0	334,267,100	0	0	0%
	Septiembre			0	0	0%	0	334,267,100	0	308,267,100	0	0	0%
	Octubre			0	0	0%	0	308,267,100	0	307,267,100	0	0	0%
	Noviembre			0	0	0%	0	307,267,100	0	307,267,097	0	0	0%
	Diciembre			0	0	0%	0	307,267,097	0		0	0	0%
<b>Totales</b>				872	180	21%	0	159,550,000,000			41,157,034,506		



Lic. Felipe N. Dávalos A.  
Jefe  
Dpto. de Prestaciones



Entidad : 12 10 MINISTERIO DE AGRICULTURA Y GANADERIA  
Clase : 1 PROGRAMAS CENTRAL  
Programa : 1 PROGRAMA CENTRAL  
Proy./Act. : 15 RESTAURACIÓN DE LOS SIST. DE PROD. DE LA A.F.

Código	Nombre	Unidad de Medida	Meses	Meta	Avance	% Avance / Meta	Plan Financiero Inicial	Modificaciones	Saldo de Plan Financiero		Plan Financiero	Obligado Mensual	% Obligado / Plan Finan. Mensual
									Migrado del Mes Anterior	Migrado del Mes			
2 PROVISIÓN DE PAQUETES TECNOLÓGICOS PARA LA ADOPCIÓN DE TECNOLOGÍA													
	PAQ.TEC.												
	Enero			0	0	0%	0	0	0	0	0	0	0%
	Febrero			0	0	0%	0	0	0	0	0	0	0%
	Marzo			0	0	0%	0	0	0	0	0	0	0%
	Abril			0	0	0%	0	5,276,920,432	0	5,276,920,432	0	0	0%
	Mayo			0	0	0%	0	3,480,009,111	0	8,756,929,543	0	0	0%
	Junio			0	0	0%	0	4,234,000	0	8,756,929,543	0	0	0%
	Julio			3300	0	0%	0	17,117,000	0	8,761,163,543	0	0	0%
	Agosto			0	0	0%	0	17,117,000	0	17,117,000	0	0	0%
	Setiembre			0	0	0%	0	17,117,000	0	17,117,000	0	0	0%
	Octubre			0	0	0%	0	17,117,000	0	17,117,000	0	0	0%
	Noviembre			0	0	0%	0	40,258,382	0	40,258,382	0	0	0%
	Diciembre			0	0	0%	0	424,147,507	0	424,147,507	0	0	0%
	Totales			3,300	0	0%	0	9,276,920,432	0	0	0	0	0%

Código	Nombre	Unidad de Medida	Meses	Meta	Avance	% Avance / Meta	Plan Financiero Inicial	Modificaciones	Saldo de Plan Financiero		Plan Financiero	Obligado Mensual	% Obligado / Plan Finan. Mensual
									Migrado del Mes Anterior	Migrado del Mes			
3 EJECUCIÓN DE PROYECTOS													
	ADM												
	Enero			0	0	0%	0	0	0	0	0	0	0%
	Febrero			0	0	0%	0	0	0	0	0	0	0%
	Marzo			0	0	0%	0	0	0	0	0	0	0%
	Abril			0	0	0%	0	760,000,000	0	760,000,000	0	0	0%
	Mayo			0	0	0%	0	-27,200,075	0	732,799,925	0	0	0%
	Junio			0	0	0%	0	167,586,325	532,937,853	700,524,178	199,862,072	18%	27%
	Julio			0	0	0%	0	167,586,325	574,736,328	742,322,653	67,928,764	9%	9%
	Agosto			0	0	0%	0	167,586,325	0	167,586,325	0	0	0%
	Setiembre			0	0	0%	0	162,484,898	0	162,484,898	0	0	0%
	Octubre			0	0	0%	0	167,586,325	0	167,586,325	0	0	0%
	Noviembre			0	0	0%	0	152,444,943	0	152,444,943	0	0	0%
	Diciembre			0	0	0%	0	81,924,934	0	81,924,934	0	0	0%
	Totales			0	0	0%	0	1,800,000,000	0	393,578,686	0	0	0%

Proy./Act. : 16 MEJORAMIENTO DE LA INSERCIÓN A MERCADOS R. ORIENTAL

Código	Nombre	Unidad de Medida	Meses	Meta	Avance	% Avance / Meta	Plan Financiero Inicial	Modificaciones	Saldo de Plan Financiero		Plan Financiero	Obligado Mensual	% Obligado / Plan Finan. Mensual
									Migrado del Mes Anterior	Migrado del Mes			
ACTIVIDAD/OBRA													



*[Signature]*  
Jefe  
del área Presupuestario

Parámetros : Año : 2021 Nivel: 12 hasta 12 Entidad: 10 hasta 10 Clase: 0 hasta 9 Pro: 0 hasta 999 Pro./Act.: 0 hasta 99

Entidad : 12 10 MINISTERIO DE AGRICULTURA Y GANADERIA  
Clase : 1 PROGRAMAS CENTRAL  
Programa : 1 PROGRAMAS CENTRAL  
Proy./Act. : 16 MEJORAMIENTO DE LA INSERCIÓN A MERCADOS R. ORIENTAL

Codigo	Nombre	Unidad de Medida	Meses	Meta	Avance	% Avance / Meta	Plan Inicial	Modificaciones	Saldo de Plan		Plan Financiero	Obligado Mensual	% Obligado / Plan Finan. Mensual
									Financiero Migrado del Mes Anterior	Financiero			
1 SERVICIO DE APOYO PARA LA INSERCIÓN A LOS PLANES MERCADOS													
Enero	0	0	0	0	0	0%	31.223.286.153	0	0	31.223.286.153	0	0	0%
Febrero	91	0	0	0	0	0%	18.000.000.000	0	0	49.223.286.153	18.575.980.802	0	0%
Marzo	55	54	98%	61	98%	98%	20.000.000.000	0	0	50.647.305.351	23.066.997.698	46%	46%
Abril	62	27	0%	0	0	0%	0	0	27.580.307.653	13.218.934.962	48%	48%	
Mayo	0	0	0%	0	0	0%	0	0	14.361.372.691	2.597.367.510	18%	18%	
Junio	0	5	0%	0	0	0%	0	0	11.764.005.181	485.054.520	4%	4%	
Julio	0	0	0%	0	0	0%	0	0	15.558.663.837	0	0%	0%	
Agosto	12	0	0%	0	0	0%	25.392.732.492	-9.834.068.655	0	0	0	0%	
Septiembre	0	0	0%	0	0	0%	0	0	0	0	0	0%	
Octubre	0	0	0%	0	0	0%	0	0	0	0	0	0%	
Noviembre	0	0	0%	0	0	0%	0	0	0	0	0	0%	
Diciembre	0	0	0%	0	0	0%	0	0	0	0	0	0%	
<b>Totales</b>	<b>220</b>	<b>147</b>	<b>67%</b>	<b>94.816.018.645</b>	<b>-9.834.068.655</b>					<b>57.944.335.492</b>			

Codigo	Nombre	Unidad de Medida	Meses	Meta	Avance	% Avance / Meta	Plan Inicial	Modificaciones	Saldo de Plan		Plan Financiero	Obligado Mensual	% Obligado / Plan Finan. Mensual
									Financiero Migrado del Mes Anterior	Financiero			
2 GESTION DEL PROYECTO ADM													
Enero	0	0	0%	0	0	0%	2.410.423.892	0	0	2.410.423.892	0	0	0%
Febrero	0	0	0%	0	0	0%	1.766.124.665	2.073.676.801	0	6.103.025.358	1.489.865.849	24%	24%
Marzo	0	0	0%	0	0	0%	545.596.609	11.437.714.126	4.613.159.509	16.596.470.244	583.881.993	4%	1%
Abril	0	0	0%	0	0	0%	545.596.609	880.096.639	16.012.588.251	17.438.281.499	203.371.243	1%	1%
Mayo	0	0	0%	0	0	0%	545.596.609	888.696.639	17.234.910.296	18.669.203.504	1.734.336.039	9%	4%
Junio	0	0	0%	0	0	0%	545.596.609	1.188.696.639	16.934.867.465	18.669.160.713	683.247.542	4%	4%
Julio	0	0	0%	0	0	0%	11.394.578.915	-3.194.404.685	0	8.200.174.230	0	0%	0%
Agosto	0	0	0%	0	0	0%	7.345.596.609	-5.800.398.597	0	1.545.198.012	0	0%	0%
Septiembre	0	0	0%	0	0	0%	2.068.549.483	-321.185.285	0	1.747.364.198	0	0%	0%
Octubre	0	0	0%	0	0	0%	2.529.691.845	1.088.696.639	0	3.618.388.484	0	0%	0%
Noviembre	0	0	0%	0	0	0%	1.918.644.222	-292.011.350	0	1.626.632.872	0	0%	0%
Diciembre	0	0	0%	0	0	0%							
<b>Totales</b>	<b>0</b>	<b>0</b>	<b>0%</b>	<b>31.615.996.067</b>	<b>7.949.577.566</b>					<b>4.841.902.666</b>			

Proy./Act. : 20 AGRICULTURA FAMILIAR CAMPESINA

Codigo	Nombre	Unidad de Medida	Meses	Meta	Avance	% Avance / Meta	Plan Inicial	Modificaciones	Saldo de Plan Financiero Migrado del Mes Anterior	Plan Financiero	Obligado Mensual	% Obligado / Plan Finan. Mensual
ACTIVIDAD/OBRA												



Lic. FELIX ANDRÉS AVALOS A.A.  
Jefe  
Dpto de Presupuesto

Entidad : 12 10 MINISTERIO DE AGRICULTURA Y GANADERIA  
Clase : 1 1 PROGRAMA CENTRAL  
Programa : 1 1 PROGRAMA CENTRAL  
Proy/Act : 20 AGRICULTURA FAMILIAR CAMPESINA


Codigo	Nombre	Unidad de Medida	Meses	Meta	Avance	%		Plan Inicial	Modificaciones	Saldo de Plan		Plan Financiero	Obligado Mensual	Obligado / Plan Financ. Mensual
						Avance / Meta	Financiero Inicial			Financiero Migrado del Mes Anterior	Financiero Migrado del Mes			
1	AGRICULTURA FAMILIAR CAMPESINA	%		0	0	0	0	0	0	0	0	0	0	0
	ENERO			0	0	0	0	70.769.232	0	0	0	70.769.232	5.900.000	0
	FEBRERO			0	0	0	0	2.127.894.614	0	0	64.869.232	2.192.753.846	2.950.000	0
	MARZO			0	0	0	0	60.384.616	0	0	2.189.803.846	2.250.188.462	0	0
	ABRIL			0	0	0	0	110.384.616	0	0	2.250.188.462	2.360.573.078	15.391.384	1
	MAYO			0	0	0	0	92.884.616	0	0	2.345.181.694	2.438.066.310	10.883.420	0
	JUNIO			40	35	88	0	1.335.384.616	-3.846.153	2.427.182.890	3.758.721.353	6.326.420	0	
	JULIO			0	0	0	0	60.384.616	82.307.692	0	142.692.308	0	0	
	AGOSTO			0	0	0	0	102.884.616	-7.692.308	0	95.192.308	0	0	
	SEPTIEMBRE			0	0	0	0	110.384.616	-7.692.308	0	102.692.308	0	0	
	OCTUBRE			0	0	0	0	60.384.616	-7.692.308	0	52.692.308	0	0	
	NOVIEMBRE			0	0	0	0	128.269.226	-15.384.616	0	112.884.611	0	0	
	DICIEMBRE			60	0	0	0							
	Totales			100	35	35		4.260.000.000	40.000.000				41.451.224	

Clase : 2 PROGRAMAS SUSTANTIVOS  
Programa : 1 MEJORA DE PRODUCTIVIDAD DE SISTEMAS DE PRODUCCION AGRICOLA  
Proy/Act : 1 ASISTENCIA PARA LA APLICACION DE TECNOLOGIAS INNOVADORAS

Codigo	Nombre	Unidad de Medida	Meses	Meta	Avance	%		Plan Inicial	Modificaciones	Saldo de Plan		Plan Financiero	Obligado Mensual	Obligado / Plan Financ. Mensual
						Avance / Meta	Financiero Inicial			Financiero Migrado del Mes Anterior	Financiero Migrado del Mes			
1	ASISTENCIA PARA LA APLICACION DE TECNOLOGIAS INNOVADORAS	ASISTENCIA		226	550	243	0	177.100.000	0	0	0	177.100.000	53.624.940	0
	ENERO			680	979	144	0	127.861.600	0	0	123.475.060	0	0	0
	FEBRERO			2266	1747	77	0	1.135.298.501	610.322.165	0	1.945.144.856	251.336.680	51.812.470	21
	MARZO			1931	1931	85	0	5.000.300.682	-2.610.322.165	1.309.999.261	3.699.977.778	635.145.595	759.304.120	33
	ABRIL			2266	1820	80	0	75.550.000	-426.639.456	2.940.673.658	2.589.584.202	549.479.470	0	21
	MAYO			2266	2506	111	0	5.590.101.110	-1.410.949.544	2.040.104.732	6.219.256.298	23.096.220	0	0
	JUNIO			2266	0	0	0	1.075.550.000	3.837.569.000	0	4.913.139.000	0	0	0
	JULIO			2266	0	0	0	75.550.000	0	0	75.550.000	0	0	0
	AGOSTO			2266	0	0	0	75.550.000	0	0	75.550.000	0	0	0
	SEPTIEMBRE			2266	0	0	0	75.550.000	0	0	75.550.000	0	0	0
	OCTUBRE			2266	0	0	0	75.550.000	0	0	75.550.000	0	0	0
	NOVIEMBRE			2266	0	0	0	117.235.410	0	0	117.235.410	0	0	0
	DICIEMBRE			907	0	0	0							
	Totales			22.207	9.533	43		13.525.647.303	0				2.072.462.815	

Clase : 3 PARTIDAS NO ASIGNABLES A PROGRAMAS  
Programa : 1 PARTIDAS NO ASIGNABLES A PROGRAMAS  
Proy/Act : 1 TRANSFERENCIAS A OTROS ORGANISMOS Y ENTIDADES DEL ESTADO

Codigo	Nombre	Unidad de Medida	Meses	Meta	Avance	%		Plan Inicial	Modificaciones	Saldo de Plan		Plan Financiero	Obligado Mensual	Obligado / Plan Financ. Mensual
						Avance / Meta	Financiero Inicial			Financiero Migrado del Mes Anterior	Financiero Migrado del Mes			
1	ACTIVIDAD/OBRA			22.207	9.533	43		13.525.647.303	0				2.072.462.815	



Dr. Fernando Davalos A.  
Jefe de Presupuesto

Entidad : 12 10 MINISTERIO DE AGRICULTURA Y GANADERIA  
 Clase : 3 PARTIDAS NO ASIGNABLES A PROGRAMAS  
 Programa : 1 PARTIDAS NO ASIGNABLES A PROGRAMAS  
 Prg./Act. : 1 TRANSFERENCIAS A OTROS ORGANISMOS Y ENTIDADES DEL ESTADO

Codigo	Nombre	Unidad de Medida	Meses	Meta	Avance	% Avance / Meta	Plan Inicial	Modificaciones	Saldo de Plan Financiero Migrado del Mes Anterior	Plan Financiero	Obligado Mensual	% Obligado / Plan Finan. Mensual
1 TRANSFERENCIAS A OTROS ORGANISMOS Y ENTIDADES DEL ESTADO												
	Enero			0	0	0%	10,673,778.575	0	0	10,673,778.575	9,991,721.491	94%
	Febrero			0	0	0%	16,104,070.318	0	682,057,084	16,786,127.402	11,850,809.408	71%
	Marzo			0	0	0%	25,071,450.379	-31,313.976	4,935,317.994	29,975,454.397	13,162,455.347	44%
	Abril			0	0	0%	14,376,521.328	226,333.162	16,812,999.050	31,415,853.540	14,122,536.089	45%
	Mayo			0	0	0%	20,230,295.872	2,208,244.914	17,293,317.472	39,731,858.258	20,401,569.512	51%
	Junio			0	0	0%	12,978,888.329	3,653,735.500	19,330,288.746	35,562,912.575	15,226,184.881	42%
	Julio			0	0	0%	21,405,313.303	889,415.694	20,736,727.714	43,031,456.511	1,168,842.579	3%
	Agosto			0	0	0%	15,579,494.258	-534,480.000	0	15,045,014.258	0	0%
	Septiembre			0	0	0%	17,087,515.752	-1,059,117.500	0	16,028,398.252	0	0%
	Octubre			0	0	0%	16,558,801.255	-873,687.500	0	15,685,113.755	0	0%
	Noviembre			0	0	0%	19,772,618.252	1,194,739.506	0	20,967,358.158	0	0%
	Diciembre			0	0	0%	24,622,546.759	89,520.000	0	24,712,066.759	0	0%
<b>Totales</b>				0	0	0%	214,461,294.380	5,763,410.000			85,924,119.266	

  
 Felipe N. Dávalos A.  
 Jefe  
 Dpto. de Presupuesto

Entidad : 12 MINISTERIO DE AGRICULTURA Y GANADERIA  
 Clase : 3 PARTIDAS NO ASIGNABLES A PROGRAMAS  
 Programa : 1 PARTIDAS NO ASIGNABLES A PROGRAMAS  
 Prg./Act. : 1 TRANSFERENCIAS A OTROS ORGANISMOS Y ENTIDADES DEL ESTADO

Codigo	Nombre	Unidad de Medida	Mees	Meta	Avance	%		Plan Financiero Inicial	Modificaciones	Saldo de Plan Financiero Migrado del Mes Anterior		Plan Financiero	Obligado Mensual	%
						Avance / Meta	Financiero			Financiero	Migrado del Mes			
ACTIVIDAD/OBRA														
1 TRANSFERENCIAS A OTROS ORGANISMOS Y ENTIDADES DEL ESTADO ADM														
	Enero			0	0	0	0	10.673.778,575	0	682.057,084	0	10.673.778,575	9.991.721,491	94
	Febrero			0	0	0	0	16.104.070,318	-31.313,976	4.935.317,994	0	16.785.127,402	11.850.809,408	71
	Marzo			0	0	0	0	25.071.450,379	226.333,162	16.812.999,050	0	29.975.454,397	13.162.455,347	44
	Abril			0	0	0	0	14.376.521,328	2.208.244,914	17.293.317,472	0	31.415.853,540	14.122.536,068	45
	Mayo			0	0	0	0	20.230.295,872	3.653.735,500	19.330.288,746	0	39.731.858,258	20.401.569,512	51
	Junio			0	0	0	0	12.978.888,329	889.415,494	20.736.727,714	0	35.962.912,575	15.226.184,861	42
	Julio			0	0	0	0	21.405.313,303	-534.480,000	15.045.014,258	0	43.031.456,511	1.168.842,579	3
	Agosto			0	0	0	0	15.579.494,258	-1.059.117,500	0	15.045.014,258	0	0	0
	Setiembre			0	0	0	0	17.087.515,752	-873.667,500	0	16.028.398,252	0	0	0
	Octubre			0	0	0	0	16.558.801,255	1.194.739,908	0	15.685.133,755	0	0	0
	Noviembre			0	0	0	0	19.772.618,252	89.520,000	0	20.667.358,158	0	0	0
	Diciembre			0	0	0	0	24.622.546,759		0	24.712.066,759	0	0	0
<b>Totales</b>				<b>0</b>	<b>0</b>	<b>0</b>	<b>0</b>	<b>214.461.294.380</b>	<b>5.763.410.000</b>			<b>85.924.119.266</b>		