

Nivel: 12 PODER EJECUTIVO  
Entidad: 10 MINISTERIO DE AGRICULTURA Y GANADERIA  
Clase Prog.: 1 PROGRAMA CENTRAL  
Programa: 1 PROGRAMA CENTRAL  
Proy./Act.: 1 GESTION GERENCIAL

Nº	Denominación	Metas				Ejecución Financiera			
		Actividad/Obra	Unidad	Meta Anual	Avance Acumulado %	Plan Financiero Anual	Ejecución Acumulada	%	
1	GESTION GERENCIAL	ADM	0	0	0,00	97.689.183.101	39.716.650.821	40,66	
Proy./Act.: 2 COORDINACIÓN Y ADMINISTRACION DE PROYECTOS						Total Proyecto/Actividad	97.689.183.101	39.716.650.821	40,66


Datos al Mes 6 del Año 2021

Nº	Denominación	Metas				Ejecución Financiera			
		Actividad/Obra	Unidad	Meta Anual	Avance Acumulado %	Plan Financiero Anual	Ejecución Acumulada	%	
1	COORDINACION Y ADMINISTRACION DE PROYECTOS	ADM	0	0	0,00	8.513.572.817	2.469.960.055	29,01	
Proy./Act.: 3 GENERACION DE POLITICAS PUBLICAS DEL SECTOR AGRARIO						Total Proyecto/Actividad	8.513.572.817	2.469.960.055	29,01

Datos al Mes 6 del Año 2021

Nº	Denominación	Metas				Ejecución Financiera			
		Actividad/Obra	Unidad	Meta Anual	Avance Acumulado %	Plan Financiero Anual	Ejecución Acumulada	%	
1	GENERACION DE POLITICAS PUBLICAS DEL SECTOR AGRARIO	ADM	0	0	0,00	3.832.805.639	814.938.983	21,26	
Proy./Act.: 4 SERVICIOS DE EXTENSION AGRARIA						Total Proyecto/Actividad	3.832.805.639	814.938.983	21,26

Resultado Inmediato: PRODUCTORES Y SUS FAMILIAS DEL ESTRATO DE LA AGRICULTURA FAMILIAR Y DE COMUNIDADES INDIGENAS. LOGRAN FORTALECER SUS CAPACIDADES ASOCIATIVAS. CON PLANES DE PRODUCCION, COMERCIALIZAN SUS PRODUCTOS Y ACCEDEN A PROYECTOS



Lic. Felipe N. Davalos A.  
Jefe

Dpto. de Presupuesto

N°	Denominación	Metas			Ejecución Financiera		
		Unidad	Meta Anual	Avance Acumulado %	Plan Financiero Anual	Ejecución Acumulada	%
1	SERVICIOS DE EXTENSIÓN AGRARIA	SERVICIOS	232.707	102.599 44,09	79.343.920.718	29.808.154.266	37,57
				<b>Total Proyecto/Actividad</b>	<b>79.343.920.718</b>	<b>29.808.154.266</b>	<b>37,57</b>


Proy./Act.: 5 ASESORAMIENTO EN LOS SECTORES PECUARIOS, APÍCOLA Y ACUÍCOLA  
**Resultado Inmediato:** PRODUCTORES CUYOS INGRESOS PRINCIPALES PROVIENEN DE ACTIVIDADES PECUARIAS, ACUÍCOLAS Y APÍCOLAS, MEJORAN LOS SISTEMAS DE PRODUCCIÓN, CON CRITERIOS DE SOSTENIBILIDAD Y COMPETITIVIDAD

N°	Denominación	Metas			Ejecución Financiera		
		Unidad	Meta Anual	Avance Acumulado %	Plan Financiero Anual	Ejecución Acumulada	%
1	ASESORAMIENTO EN LOS SECTORES PECUARIOS, APÍCOLA Y ACUÍCOLA	ASESORAM	600	411 68,50	10.702.816.035	1.395.046.009	13,03
				<b>Total Proyecto/Actividad</b>	<b>10.702.816.035</b>	<b>1.395.046.009</b>	<b>13,03</b>

Proy./Act.: 6 SERVICIOS EDUCACIONALES PARA FORMACIÓN DE TÉCNICOS AGRARIOS  
**Resultado Inmediato:** JÓVENES Y ADOLESCENTES MATRICULADOS EN INSTITUCIONES DE EDUCACIÓN AGRARIA DESARROLLAN CAPACIDADES Y COMPETENCIAS TÉCNICAS AGRARIAS.

N°	Denominación	Metas			Ejecución Financiera		
		Unidad	Meta Anual	Avance Acumulado %	Plan Financiero Anual	Ejecución Acumulada	%
1	SERVICIOS EDUCACIONALES PARA FORMACIÓN DE TÉCNICOS AGRARIOS	SERVICIOS	90	0 0,00	31.385.057.138	11.587.232.513	36,92
				<b>Total Proyecto/Actividad</b>	<b>31.385.057.138</b>	<b>11.587.232.513</b>	<b>36,92</b>

Proy./Act.: 7 ASISTENCIA PARA LA GESTIÓN COMERCIAL A PRODUCTORES  
**Resultado Inmediato:** PRODUCTORES ORGANIZADOS INSCRIPTOS EN EL RENABE QUE DEMANDAN EL SERVICIO SE INSERTAN EN CIRCUITOS DE COMERCIALIZACIÓN.



Dirto de Presupuesto

N°	Denominación	Datos al Mes 6 del Año 2021				Ejecución Financiera		
		Actividad/Obra	Unidad	Meta Anual	Avance Acumulado %	Plan Financiero Anual	Ejecución Acumulada	%
1	ASISTENCIA PARA LA GESTIÓN COMERCIAL A PRODUCTORES	ASISTENCIA	200	234	117,00	8.648.531.490	2.172.973.671	25,13
		Total Proyecto/Actividad				8.648.531.490	2.172.973.671	25,13

Proy./Act.: 8 ASISTENCIA TÉCNICA PARA EL FOMENTO DE LA CADENA LÁCTEA

Resultado Inmediato: PRODUCTORES DE LECHE BOVINA, ORGANIZADOS CON SUPERFICIE DE 1 A 49 HAS IMPLEMENTAN LAS TÉCNICAS ADECUADAS EN LA PRODUCCIÓN LECHERA.

N°	Denominación	Datos al Mes 6 del Año 2021				Ejecución Financiera		
		Actividad/Obra	Unidad	Meta Anual	Avance Acumulado %	Plan Financiero Anual	Ejecución Acumulada	%
1	ASISTENCIA TÉCNICA PARA EL FOMENTO DE LA CADENA LÁCTEA	ASISTENCIA	420	319	75,95	2.880.537.769	664.630.115	23,07
		Total Proyecto/Actividad				2.880.537.769	664.630.115	23,07

Proy./Act.: 9 RESTAURACIÓN Y MANEJO SOSTENIBLE DE RECURSOS NATURALES

Resultado Inmediato: PRODUCTORES AGRÍCOLAS ADOPTAN LA AGRICULTURA DE CONSERVACIÓN ADECUADA AL CAMBIO CLIMÁTICO E INCREMENTAN LA PRODUCTIVIDAD DE SUS FINCAS



N°	Denominación	Datos al Mes 6 del Año 2021				Ejecución Financiera		
		Actividad/Obra	Unidad	Meta Anual	Avance Acumulado %	Plan Financiero Anual	Ejecución Acumulada	%
1	PROVISIÓN DE PAQUETES TECNOLÓGICOS PARA LA IMPLEMENTACIÓN DE AGRICULTURA DE CONSERVACIÓN MECANIZADA	PAQ.TEC.	32	0	0,00	17.016.000.000	0	0,00
2	ASISTENCIA TÉCNICA PARA LA IMPLEMENTACIÓN DE LA AGRICULTURA DE CONSERVACIÓN	HAS.	800	0	0,00	1.829.542.000	0	0,00
		Total Proyecto/Actividad				18.845.542.000	0	0,00

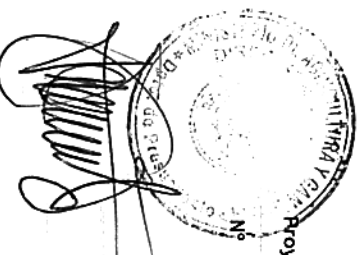
Lic. Felipe N. Dávalos A.  
Jefe

Dpto. de Presidencia: 10 MEJORAMIENTO DE AGRICULTURA FAMILIAR CAMPESINA E INDÍGENA

Nº	Denominación	Metas			Ejecución Financiera				
		Unidad	Meta Anual	Avance Acumulado %	Plan Financiero Anual	Ejecución Acumulada	%		
1	SERVICIO DE APOYO PARA LA INSERCIÓN DE ORGANIZACIONES DE PRODUCTORES A CADENAS DE VALOR	PLANES A.	79	3	3,80	26.380.989.090	4.812.831.983	18,24	
						<b>Total Proyecto/Actividad</b>	<b>26.380.989.090</b>	<b>4.812.831.983</b>	<b>18,24</b>

Proy/Act: 11 MEJORAMIENTO DE LA AFC E INDIGENA EN LA REGION ORIENTAL

Nº	Denominación	Metas			Ejecución Financiera				
		Unidad	Meta Anual	Avance Acumulado %	Plan Financiero Anual	Ejecución Acumulada	%		
1	ASISTENCIA Y SERVICIO PARA EL FORTALECIMIENTO DE LAS ORGANIZACIONES RURALES	PLANES A.	125	11	8,80	32.699.714.076	652.127.040	1,99	
						<b>Total Proyecto/Actividad</b>	<b>32.699.714.076</b>	<b>652.127.040</b>	<b>1,99</b>



Lic. Felipe Rodríguez  
Jefe  
Dpto. de Presupuesto

SP DESARROLLO RURAL SOSTENIBLE (BIRF 7503-PA)

Nº	Denominación	Metas			Ejecución Financiera				
		Unidad	Meta Anual	Avance Acumulado %	Plan Financiero Anual	Ejecución Acumulada	%		
1	GERENCIAMIENTO DE LAS ACTIVIDADES EJECUTADAS	ADM	0	0	0,00	5.870.980.142	161.902.970	2,76	
						<b>Total Proyecto/Actividad</b>	<b>5.870.980.142</b>	<b>161.902.970</b>	<b>2,76</b>

Nº	Denominación	Datos al Mes 6 del Año 2021				Ejecución Financiera		
		Actividad/Obra	Unidad	Meta Anual	Avance Acumulado %	Plan Financiero Anual	Ejecución Acumulada	%
1	ADMINISTRACIÓN Y SUPERVISIÓN DE PROYECTOS	ADM	0	0,00	2.003.584.935	1.460.189.940	72,88	
			<b>Total Proyecto/Actividad</b>		<b>2.003.584.935</b>	<b>1.460.189.940</b>	<b>72,88</b>	
Proy./Act.: 14		CENSO Y ENCUESTAS AGROPECUARIAS						

Nº	Denominación	Datos al Mes 6 del Año 2021				Ejecución Financiera		
		Actividad/Obra	Unidad	Meta Anual	Avance Acumulado %	Plan Financiero Anual	Ejecución Acumulada	%
1	LEVANTAMIENTO CENSAL Y ENCUESTAS EN EL SECTOR AGRARIO	CUEST.	290.000	0	0,00	59.215.057.590	1.988.020.408	3,36
			<b>Total Proyecto/Actividad</b>		<b>59.215.057.590</b>	<b>1.988.020.408</b>	<b>3,36</b>	
Proy./Act.: 15		RESTAURACIÓN DE LOS SIST. DE PROD. DE LA A.F.						

**Resultado Inmediato:** SE PREVE ASISTIR A PRODUCTORES AGROPECUARIOS CON LA PROVISIÓN DE PAQUETES TECNOLÓGICOS\*, QUE COMPRENEN HERRAMIENTA MENORES, MAQUINARIAS E IMPLEMENTOS AGRÍCOLAS (TRACTORES, CAMIONES, MOTOCULTORES, TRILLADORAS, DESGRANADORAS, SEMBRADORAS), PERFORACIÓN Y EQUIPAMIENTO DE POZOS ARTESIANOS, SISTEMAS DE SOMBRAJE, SISTEMAS DE RIEGO Y DE DISTRIBUCIÓN DE AGUA, INVERNADEROS Y KITS DE PRODUCCIÓN DE ANIMALES MENORES.

Nº	Denominación	Datos al Mes 6 del Año 2021				Ejecución Financiera		
		Actividad/Obra	Unidad	Meta Anual	Avance Acumulado %	Plan Financiero Anual	Ejecución Acumulada	%
1	ASISTENCIA FINANCIERA DENTRO DEL PLAN DE RECUPERACIÓN ECONOMICA.	TRANSF.	872	180	20,64	159.550.000.000	37.146.085.955	23,28
2	PROVISIÓN DE PAQUETES TECNOLÓGICOS PARA LA ADOPCIÓN DE TECNOLOGIA	PAQ.TEC.	3.300	0	0,00	9.276.920.432	0	0,00
3	EJECUCIÓN DE PROYECTOS	ADM	0	0	0,00	1.800.000.000	325.649.922	18,09
			<b>Total Proyecto/Actividad</b>		<b>170.626.920.432</b>	<b>37.471.735.877</b>	<b>21,96</b>	

Proy./Act.: 16 MEJORAMIENTO DE LA INSERCIÓN A MERCADOS R. ORIENTAL  
PRODUCTORES AGRARIOS ORGANIZADOS Y COMUNIDADES INDÍGENAS DE LA REGIÓN ORIENTAL, ASISTIDAS EN LA INSERCIÓN A LOS MERCADOS



*[Handwritten signature]*

Jefe  
Sr. Felipe N. Dávalos A.  
Jefe  
Sr. Erasmo

SIAF

Resultado Inmediato:

N°	Denominación	Datos al Mes 6 del Año 2021						
		Actividad/Obra	Unidad	Meta Anual	Avance Acumulado %	Plan Financiero Anual	Ejecución Financiera	Ejecución Acumulada
1	SERVICIO DE APOYO PARA LA INSERCIÓN A LOS MERCADOS	PLANES	220	147	66,82	84.781.949.990	57.459.280.972	67,77
2	GESTIÓN DEL PROYECTO	ADM	0	0	0,00	39.565.573.633	4.158.655.124	10,51
<b>Total Proyecto/Actividad</b>						<b>124.347.523.623</b>	<b>61.617.936.096</b>	<b>49,55</b>

Proy/Act.: 20 AGRICULTURA FAMILIAR CAMPESINA

Resultado Inmediato: MEJORAMIENTO DE LA AFC

N°	Denominación	Datos al Mes 6 del Año 2021							
		Actividad/Obra	Unidad	Meta Anual	Avance Acumulado %	Plan Financiero Anual	Ejecución Financiera	Ejecución Acumulada	%
1	AGRICULTURA FAMILIAR CAMPESINA		%	100	35	35,00	4.300.000.000	35.124.804	0,82
<b>Total Proyecto/Actividad</b>						<b>4.300.000.000</b>	<b>35.124.804</b>	<b>0,82</b>	

Clase Prog.: 2 PROGRAMAS SUSTANTIVOS

Programa: 1 MEJORA DE PRODUCTIVIDAD DE SISTEMAS DE PRODUCCIÓN AGRÍCOLA

Proy/Act.: 1 ASISTENCIA PARA LA APLICACIÓN DE TECNOLOGÍAS INNOVADORAS

Resultado Inmediato: PRODUCTORES CON EXPERIENCIA PRODUCTIVA RECIBEN APOYO DIFERENCIADO CON ACCESO A LA TECNOLOGÍA


N°	Denominación	Datos al Mes 6 del Año 2021							
		Actividad/Obra	Unidad	Meta Anual	Avance Acumulado %	Plan Financiero Anual	Ejecución Financiera	Ejecución Acumulada	%

Dr. Felipe N. Dávalos A.

Jefe

Director de Presupuesto

SIAF



Nº	Denominación	Metas	Datos al Mes 6 del Año 2021					
					Ejecución Financiera			
					Plan Financiero Anual	Ejecución Acumulada	%	
1	ASISTENCIA PARA LA APLICACION DE TECNOLOGIAS INNOVADORAS	ASISTENCIA A	22.207	9.533	42,93	13.525.647.303	2.049.366.595	15,15
Clase Prog.: 3 PARTIDAS NO ASIGNABLES A PROGRAMAS			Total Proyecto/Actividad					
Programa: 1 PARTIDAS NO ASIGNABLES A PROGRAMAS			13.525.647.303					
Prog./Act.: 1 TRANSFERENCIAS A OTROS ORGANISMOS Y ENTIDADES DEL ESTADO			2.049.366.595					
			15,15					

Nº	Actividad/Obra	Unidad	Meta Anual	Avance Acumulado	%	Plan Financiero Anual	Ejecución Acumulada	%
1	TRANSFERENCIAS A OTROS ORGANISMOS Y ENTIDADES DEL ESTADO	ADM	0	0	0,00	220.224.704.380	84.755.276.687	38,49
Total Proyecto/Actividad						220.224.704.380	84.755.276.687	38,49
Total Entidad						921.037.088.278	283.634.098.833	30,80



*[Handwritten signature]*

Lic. Felipe N. Dávalos A.  
Jefe  
Ceto de Presupuesto