

Parámetros : Año : 2021 Nivel: 12 hasta 12 Entidad: 10 hasta 10 Clase: 0 hasta 9 Pro: 0 hasta 999 Pry./Act.:0 hasta 99


Entidad : 12 10 MINISTERIO DE AGRICULTURA Y GANADERIA  
Clase : 1 PROGRAMA CENTRAL  
Programa : 1 PROGRAMA CENTRAL  
Proy./Act. : 1 GESTION GERENCIAL

ACTIVIDAD/OBRA	Nombre	Unidad de Medida	Meses	Meta	Avance	Avance / Meta	Plan Financiero Inicial	Modificaciones	Saldo de Plan Financiero Migrado del Mes Anterior	Plan Financiero	Obligado Mensual	% Obligado / Plan Financ. Mensual
1	GESTION GERENCIAL	ADM	Enero	0	0	0 %	3.739.601.127	0	0	3.739.601.127	3.175.128.732	85 %
			Febrero	0	0	0 %	8.857.458.732	0	564.472.395	9.421.929.127	4.893.251.482	52 %
			Marzo	0	0	0 %	8.068.519.316	768.770.903	4.528.677.645	13.365.987.864	9.205.608.457	69 %
			Abril	0	0	0 %	8.616.917.807	4.535.897.487	4.160.359.407	17.313.174.701	8.434.590.980	49 %
			Mayo	0	0	0 %	8.016.856.870	-66.063.208	8.878.583.721	16.829.377.363	0	0 %
			Junio	0	0	0 %	7.997.056.774	-35.106.191	0	7.961.950.583	0	0 %
			Julio	0	0	0 %	7.701.714.434	-66.063.208	0	7.635.651.226	0	0 %
			Agosto	0	0	0 %	8.470.160.467	-129.756.183	0	8.340.404.284	0	0 %
			Setiembre	0	0	0 %	8.014.849.486	-1.034.326.727	0	6.980.522.759	0	0 %
			Octubre	0	0	0 %	7.489.497.296	-1.676.284.826	0	5.813.212.470	0	0 %
			Noviembre	0	0	0 %	6.635.995.924	-1.769.229.669	0	4.866.766.235	0	0 %
			Diciembre	0	0	0 %	9.606.556.868	-527.838.358	0	9.078.718.510	0	0 %
			Totales	0	0	0 %	93.215.183.101	0	0	25.708.579.651		

Proy./Act. : 2 COORDINACIÓN Y ADMINISTRACIÓN DE PROYECTOS

ACTIVIDAD/OBRA	Nombre	Unidad de Medida	Meses	Meta	Avance	Avance / Meta	Plan Financiero Inicial	Modificaciones	Saldo de Plan Financiero Migrado del Mes Anterior	Plan Financiero	Obligado Mensual	% Obligado / Plan Financ. Mensual
1	COORDINACIÓN Y ADMINISTRACIÓN DE PROYECTOS	ADM	Enero	0	0	0 %	222.385.334	0	0	222.385.334	200.685.334	90 %
			Febrero	0	0	0 %	642.379.358	0	21.700.000	664.079.358	430.627.830	65 %
			Marzo	0	0	0 %	638.789.140	0	233.451.528	872.240.668	468.834.219	54 %
			Abril	0	0	0 %	775.949.065	396.340.110	403.406.449	1.575.695.624	482.141.464	31 %
			Mayo	0	0	0 %	1.052.943.246	-261.970.988	1.093.554.160	1.884.526.418	0	0 %
			Junio	0	0	0 %	817.373.065	-129.394.988	0	687.978.077	0	0 %
			Julio	0	0	0 %	1.080.949.065	-1.970.988	0	1.078.978.077	0	0 %
			Agosto	0	0	0 %	778.629.085	-54.131.339	0	724.497.726	0	0 %
			Setiembre	0	0	0 %	615.582.503	-55.405.988	0	560.176.515	0	0 %
			Octubre	0	0	0 %	508.649.065	29.516.450	0	538.165.515	0	0 %
			Noviembre	0	0	0 %	507.681.719	36.769.908	0	544.451.627	0	0 %
			Diciembre	0	0	0 %	872.262.192	40.247.823	0	912.510.015	0	0 %
			Totales	0	0	0 %	8.513.572.817	0	0	1.582.288.847		

Proy./Act. : 3 GENERACIÓN DE POLÍTICAS PÚBLICAS DEL SECTOR AGRARIO

ACTIVIDAD/OBRA	Nombre	Unidad de Medida	Meses	Meta	Avance	Avance / Meta	Plan Financiero Inicial	Modificaciones	Saldo de Plan Financiero Migrado del Mes Anterior	Plan Financiero	Obligado Mensual	% Obligado / Plan Financ. Mensual
<p style="text-align: center;">             MINISTERIO DE AGRICULTURA Y GANADERIA * oisendeb            DIRECCION FINANCIERA            MARTIN VARGAS B.            Coordinador            Dpto. de Presupuesto            MINISTERIO DE AGRICULTURA Y GANADERIA         </p>												

Parámetros : Año : 2021 Nivel: 12 hasta 12 Entidad: 10 hasta 10 Clase: 0 hasta 9 Pro: 0 hasta 999 Pry./Act.: 0 hasta 99

Entidad : 12 10 MINISTERIO DE AGRICULTURA Y GANADERIA  
Clase : 1 1 PROGRAMA CENTRAL  
Programa : 1 1 PROGRAMA CENTRAL  
Proy./Act. : 3 3 GENERACIÓN DE POLÍTICAS PÚBLICAS DEL SECTOR AGRARIO


ACTIVIDAD/OBRA		Unidad de Medida	Meses	Meta	Avance	Avance / Meta	Plan Financiero Inicial	Modificaciones	Saldo de Plan Financiero Migrado del Mes Anterior	Plan Financiero	Obligado Mensual	% Obligado / Plan Finan. Mensual
1 GENERACIÓN DE POLÍTICAS PÚBLICAS DEL SECTOR AGRARIO		ADM	Enero	0	0	0 %	0	0	0	0	0	0 %
			Febrero	0	0	0 %	419.449.000	0	0	419.449.000	109.531.758	26 %
			Marzo	0	0	0 %	364.324.500	28.700.000	309.917.242	702.941.742	207.464.151	30 %
			Abril	0	0	0 %	371.446.123	26.300.000	495.477.591	893.223.714	135.456.362	15 %
			Mayo	0	0	0 %	1.579.614.902	-55.000.000	757.767.352	2.282.382.254	0	0 %
			Junio	0	0	0 %	138.324.500	0	0	138.324.500	0	0 %
			Julio	0	0	0 %	326.324.500	0	0	326.324.500	0	0 %
			Agosto	0	0	0 %	138.324.500	0	0	138.324.500	0	0 %
			Setiembre	0	0	0 %	138.324.500	0	0	138.324.500	0	0 %
			Octubre	0	0	0 %	131.410.500	0	0	131.410.500	0	0 %
			Noviembre	0	0	0 %	126.558.420	0	0	126.558.420	0	0 %
			Diciembre	0	0	0 %	158.704.194	0	0	158.704.194	0	0 %
Totales				0	0	0 %	3.892.805.639	0	0	452.452.271		

Proy./Act. : 4 4 SERVICIOS DE EXTENSIÓN AGRARIA

ACTIVIDAD/OBRA		Unidad de Medida	Meses	Meta	Avance	Avance / Meta	Plan Financiero Inicial	Modificaciones	Saldo de Plan Financiero Migrado del Mes Anterior	Plan Financiero	Obligado Mensual	% Obligado / Plan Finan. Mensual
1 SERVICIOS DE EXTENSIÓN AGRARIA		SERVICIOS	Enero	10948	12208	112 %	1.805.397.872	0	0	1.805.397.872	1.427.176.382	79 %
			Febrero	13933	14469	104 %	7.537.541.029	0	379.221.490	7.915.762.519	5.941.669.332	75 %
			Marzo	21113	18777	89 %	11.444.940.173	-160.442.424	1.974.093.187	13.258.590.936	6.901.988.815	52 %
			Abril	21121	18886	89 %	6.199.323.054	2.203.340.000	6.356.602.121	14.789.265.175	4.313.363.913	29 %
			Mayo	21454	0	0 %	5.573.245.923	-1.039.530.000	10.445.901.262	14.979.617.185	0	0 %
			Junio	21380	0	0 %	4.550.858.515	-39.530.000	0	4.511.328.515	0	0 %
			Julio	21332	0	0 %	17.624.799.811	-1.619.530.000	0	16.005.269.811	0	0 %
			Agosto	21271	0	0 %	6.371.350.554	-99.530.000	0	6.271.820.554	0	0 %
			Setiembre	21304	0	0 %	5.425.966.203	-244.530.000	0	5.181.436.203	0	0 %
			Octubre	20968	0	0 %	4.200.765.923	-39.530.000	0	4.161.235.923	0	0 %
			Noviembre	21367	0	0 %	4.200.765.923	310.470.000	0	4.511.235.923	0	0 %
			Diciembre	16516	0	0 %	6.859.322.414	705.412.424	0	7.564.734.838	0	0 %
Totales				232.707	64.340	28 %	81.794.277.394	-23.400.000	0	18.584.198.442		

Proy./Act. : 5 5 ASESORAMIENTO EN LOS SECTORES PECUARIOS, APÍCOLA Y ACUÍCOLA

ACTIVIDAD/OBRA		Unidad de Medida	Meses	Meta	Avance	Avance / Meta	Plan Financiero Inicial	Modificaciones	Saldo de Plan Financiero Migrado del Mes Anterior	Plan Financiero	Obligado Mensual	% Obligado / Plan Finan. Mensual
1 SERVICIOS DE EXTENSIÓN AGRARIA		SERVICIOS	Enero	10948	12208	112 %	1.805.397.872	0	0	1.805.397.872	1.427.176.382	79 %
			Febrero	13933	14469	104 %	7.537.541.029	0	379.221.490	7.915.762.519	5.941.669.332	75 %
			Marzo	21113	18777	89 %	11.444.940.173	-160.442.424	1.974.093.187	13.258.590.936	6.901.988.815	52 %
			Abril	21121	18886	89 %	6.199.323.054	2.203.340.000	6.356.602.121	14.789.265.175	4.313.363.913	29 %
			Mayo	21454	0	0 %	5.573.245.923	-1.039.530.000	10.445.901.262	14.979.617.185	0	0 %
			Junio	21380	0	0 %	4.550.858.515	-39.530.000	0	4.511.328.515	0	0 %
			Julio	21332	0	0 %	17.624.799.811	-1.619.530.000	0	16.005.269.811	0	0 %
			Agosto	21271	0	0 %	6.371.350.554	-99.530.000	0	6.271.820.554	0	0 %
			Setiembre	21304	0	0 %	5.425.966.203	-244.530.000	0	5.181.436.203	0	0 %
			Octubre	20968	0	0 %	4.200.765.923	-39.530.000	0	4.161.235.923	0	0 %
			Noviembre	21367	0	0 %	4.200.765.923	310.470.000	0	4.511.235.923	0	0 %
			Diciembre	16516	0	0 %	6.859.322.414	705.412.424	0	7.564.734.838	0	0 %
Totales				232.707	64.340	28 %	81.794.277.394	-23.400.000	0	18.584.198.442		



Parámetros : Año : 2021 Nivel: 12 hasta 12 Entidad: 10 hasta 10 Clase: 0 hasta 9 Pro: 0 hasta 999 Pry./Act.:0 hasta 99

Entidad : 12 10 MINISTERIO DE AGRICULTURA Y GANADERIA  
Clase : 1 PROGRAMA CENTRAL  
Programa : 1 PROGRAMA CENTRAL  
Proy./Act. : 5 ASESORAMIENTO EN LOS SECTORES PECUARIOS, APÍCOLA Y ACUÍCOLA

Codigo	Nombre	Unidad de Medida	Meses	Meta	Avance	% Avance / Meta	Plan Financiero		Modificaciones	Saldo de Plan Financiero Migrado del Mes Anterior	Plan Financiero	Obligado Mensual	% Obligado / Plan Financ. Mensual
							Inicial	Final					
1	ASESORAMIENTO EN LOS SECTORES PECUARIOS, APÍCOLA Y ACUÍCOLA	ASESORAM.	Enero	23	23	100 %	47.971.356	47.971.356	0	0	47.971.356	41.878.517	87 %
			Febrero	61	70	115 %	345.449.328	351.542.167	0	6.092.839	351.542.167	206.173.741	59 %
			Marzo	60	63	105 %	1.668.284.873	1.863.653.299	50.000.000	145.368.426	1.863.653.299	219.784.101	12 %
			Abril	52	59	113 %	2.014.229.140	2.197.821.356	0	1.643.869.198	3.658.098.338	317.660.329	9 %
			Mayo	49	0	0 %	1.572.832.863	0	1.300.000.000	3.340.438.009	0	0	0 %
			Junio	70	0	0 %	1.097.966.356	0	-50.000.000	0	1.047.966.356	0	0 %
			Julio	47	0	0 %	553.315.365	0	0	0	553.315.365	0	0 %
			Agosto	48	0	0 %	739.255.442	0	0	0	739.255.442	0	0 %
			Selliembre	53	0	0 %	359.584.338	0	0	0	359.584.338	0	0 %
			Octubre	54	0	0 %	275.821.356	0	0	0	275.821.356	0	0 %
			Noviembre	61	0	0 %	275.821.356	0	0	0	275.821.356	0	0 %
			Diciembre	22	0	0 %	402.284.262	402.284.262	0	0	402.284.262	0	0 %
<b>Totales</b>				600	215	36 %	9.352.816.035	9.352.816.035	1.300.000.000			785.496.688	

Proy./Act. : 6 SERVICIOS EDUCACIONALES PARA FORMACIÓN DE TÉCNICOS AGRARIOS

Codigo	Nombre	Unidad de Medida	Meses	Meta	Avance	% Avance / Meta	Plan Financiero		Modificaciones	Saldo de Plan Financiero Migrado del Mes Anterior	Plan Financiero	Obligado Mensual	% Obligado / Plan Financ. Mensual
							Inicial	Final					
1	SERVICIOS EDUCACIONALES PARA FORMACIÓN DE TÉCNICOS AGRARIOS	SERVICIOS	Enero	0	0	0 %	969.581.653	969.581.653	0	0	969.581.653	879.803.136	91 %
			Febrero	0	0	0 %	1.766.114.558	1.855.893.075	0	89.778.517	1.855.893.075	1.563.961.164	84 %
			Marzo	0	0	0 %	3.446.694.464	3.738.626.375	0	291.931.911	3.738.626.375	1.368.684.573	37 %
			Abril	0	0	0 %	3.333.384.982	5.711.366.784	8.040.000	2.369.941.802	5.711.366.784	2.856.099.603	50 %
			Mayo	0	0	0 %	1.618.184.417	4.473.451.598	0	2.855.267.181	4.473.451.598	0	0 %
			Junio	0	0	0 %	3.731.239.402	3.723.199.402	-8.040.000	0	3.723.199.402	0	0 %
			Julio	0	0	0 %	2.501.256.442	2.501.256.442	0	0	2.501.256.442	0	0 %
			Agosto	0	0	0 %	4.288.121.848	4.288.121.848	0	0	4.288.121.848	0	0 %
			Selliembre	0	0	0 %	1.359.276.565	1.359.276.565	0	0	1.359.276.565	0	0 %
			Octubre	0	0	0 %	4.015.880.347	67.384.159	67.384.159	0	4.083.264.506	0	0 %
			Noviembre	0	0	0 %	2.954.920.370	1.772.536.211	-1.182.384.159	0	1.772.536.211	0	0 %
			Diciembre	90	0	0 %	2.777.492.090	2.592.492.090	-185.000.000	0	2.592.492.090	0	0 %
<b>Totales</b>				90	0	0 %	32.762.147.138	32.762.147.138	-1.300.000.000			6.668.548.476	

Proy./Act. : 7 ASISTENCIA PARA LA GESTIÓN COMERCIAL A PRODUCTORES

Codigo	Nombre	Unidad de Medida	Meses	Meta	Avance	% Avance / Meta	Plan Financiero		Modificaciones	Saldo de Plan Financiero Migrado del Mes Anterior	Plan Financiero	Obligado Mensual	% Obligado / Plan Financ. Mensual
							Inicial	Final					
<p style="text-align: center;">6.668.548.476</p>													

C.P. MARTIN H. VARGAS B.  
Coordinador  
Dpto. de Presupuesto  
MINISTERIO DE AGRICULTURA Y GANADERIA

Parámetros : Año : 2021 Nivel: 12 hasta 12 Entidad: 10 hasta 10 Clase: 0 hasta 9 Pro: 0 hasta 999 Pry./Act.: 0 hasta 99

Entidad : 12 10 MINISTERIO DE AGRICULTURA Y GANADERIA  
Clase : 1 PROGRAMA CENTRAL  
Programa : 1 PROGRAMA CENTRAL  
Proy./Act. : 7 ASISTENCIA PARA LA GESTIÓN COMERCIAL A PRODUCTORES

Codigo	Nombre	Actividad/Obra	Unidad de Medida	Meses	Meta	Avance		% Avance / Meta	Plan Financiero Inicial	Modificaciones	Saldo de Plan Financiero Migrado del Mes Anterior	Plan Financiero	Obligado Mensual	% Obligado / Plan Finan. Mensual
						Avance	Meta							
1 ASISTENCIA PARA LA GESTIÓN COMERCIAL A PRODUCTORES														
			ASISTENCIA	Enero	0	0	0	0	187.344.534	0	0	187.344.534	164.944.534	88
				Febrero	10	65	65	0	974.646.983	0	22.400.000	987.046.983	385.431.780	39
				Marzo	12	30	250	0	767.097.782	30.817.040	611.615.203	1.409.530.025	354.670.063	25
				Abril	14	24	171	0	859.393.357	126.450.929	1.054.859.962	2.040.704.248	492.682.534	24
				Mayo	16	0	0	0	853.618.495	84.198.142	1.548.021.714	2.485.838.351	0	0
				Junio	20	0	0	0	922.119.112	0	0	922.119.112	0	0
				Julio	25	0	0	0	1.024.593.752	-56.000.000	0	968.593.752	0	0
				Agosto	25	0	0	0	1.045.093.821	0	0	1.045.093.821	0	0
				Setiembre	28	0	0	0	1.072.419.342	-185.466.111	0	886.953.231	0	0
				Octubre	20	0	0	0	864.801.903	0	0	864.801.903	0	0
				Noviembre	20	0	0	0	836.845.330	0	0	836.845.330	0	0
				Diciembre	10	0	0	0	1.240.510.403	0	0	1.240.510.403	0	0
				Totales	200	119	60	0	10.648.484.814	0	0	1.397.728.911		

Proy./Act. : 8 ASISTENCIA TÉCNICA PARA EL FOMENTO DE LA CADENA LÁCTEA

Codigo	Nombre	Actividad/Obra	Unidad de Medida	Meses	Meta	Avance		% Avance / Meta	Plan Financiero Inicial	Modificaciones	Saldo de Plan Financiero Migrado del Mes Anterior	Plan Financiero	Obligado Mensual	% Obligado / Plan Finan. Mensual
						Avance	Meta							
1 ASISTENCIA TÉCNICA PARA EL FOMENTO DE LA CADENA LÁCTEA														
			ASISTENCIA	Enero	0	0	0	0	408.751.598	0	0	408.751.598	0	0
				Febrero	33	0	0	0	255.691.150	240.900.000	0	843.893.408	61.449.340	15
				Marzo	54	50	93	0	256.520.000	21.125.000	347.302.258	266.511.597	143.752.024	32
				Abril	42	61	145	0	400.450.000	91.625.000	577.381.811	855.026.811	0	17
				Mayo	41	0	0	0	244.959.400	-14.275.000	711.274.787	1.203.349.787	0	0
				Junio	44	0	0	0	180.066.800	79.725.000	0	230.684.400	0	0
				Julio	34	0	0	0	384.840.000	-172.715.000	0	259.791.800	0	0
				Agosto	42	0	0	0	236.807.827	-86.185.000	0	150.622.827	0	0
				Setiembre	33	0	0	0	208.091.000	-103.325.000	0	104.766.000	0	0
				Octubre	45	0	0	0	127.600.000	-18.075.000	0	109.525.000	0	0
				Noviembre	36	0	0	0	176.759.994	-38.600.000	0	137.959.994	0	0
				Diciembre	16	0	0	0			0			0
				Totales	420	111	26	0	2.880.537.769	0	0	471.712.961		

Proy./Act. : 9 RESTAURACIÓN Y MANEJO SOSTENIBLE DE RECURSOS NATURALES

Codigo	Nombre	Actividad/Obra	Unidad de Medida	Meses	Meta	Avance		% Avance / Meta	Plan Financiero Inicial	Modificaciones	Saldo de Plan Financiero Migrado del Mes Anterior	Plan Financiero	Obligado Mensual	% Obligado / Plan Finan. Mensual
						Avance	Meta							
1 ASISTENCIA TÉCNICA PARA EL FOMENTO DE LA CADENA LÁCTEA														
			ASISTENCIA	Enero	0	0	0	0	408.751.598	0	0	408.751.598	0	0
				Febrero	33	0	0	0	255.691.150	240.900.000	0	843.893.408	61.449.340	15
				Marzo	54	50	93	0	256.520.000	21.125.000	347.302.258	266.511.597	143.752.024	32
				Abril	42	61	145	0	400.450.000	91.625.000	577.381.811	855.026.811	0	17
				Mayo	41	0	0	0	244.959.400	-14.275.000	711.274.787	1.203.349.787	0	0
				Junio	44	0	0	0	180.066.800	79.725.000	0	230.684.400	0	0
				Julio	34	0	0	0	384.840.000	-172.715.000	0	259.791.800	0	0
				Agosto	42	0	0	0	236.807.827	-86.185.000	0	150.622.827	0	0
				Setiembre	33	0	0	0	208.091.000	-103.325.000	0	104.766.000	0	0
				Octubre	45	0	0	0	127.600.000	-18.075.000	0	109.525.000	0	0
				Noviembre	36	0	0	0	176.759.994	-38.600.000	0	137.959.994	0	0
				Diciembre	16	0	0	0			0			0
				Totales	420	111	26	0	2.880.537.769	0	0	471.712.961		

  
Dpto. de Presupuesto  
MINISTERIO DE AGRICULTURA Y GANADERIA  
MARTIN H. VARGAS B.  
Coordinador

Parámetros : Año : 2021 Nivel: 12 hasta 12 Entidad: 10 hasta 10 Clase: 0 hasta 9 Pro: 0 hasta 999 Pry/Act:0 hasta 99

Entidad : 12 10 MINISTERIO DE AGRICULTURA Y GANADERIA  
Clase : 1 PROGRAMA CENTRAL  
Programa : 1 PROGRAMA CENTRAL  
Proy./Act. : 9 RESTAURACIÓN Y MANEJO SOSTENIBLE DE RECURSOS NATURALES

Codigo	Nombre	Unidad de Medida	Meses	Meta	Avance	% Avance / Meta	Plan Financiero Inicial	Modificaciones	Saldo de Plan Financiero Migrado del Mes Anterior	Plan Financiero	Obligado Mensual	% Obligado / Plan Finan. Mensual
1	PROVISIÓN DE PAQUETES TECNOLÓGICOS PARA LA IMPLEMENTACIÓN DE AGRICULTURA DE CONSERVACIÓN MECANIZADA		Enero Febrero Marzo Abril Mayo Junio Julio Agosto Setiembre Octubre Noviembre Diciembre	0 0 0 0 0 0 2 0 0 30 0 0	0 0 0 0 0 0 0 0 0 0 0 0	0 % 0 % 0 % 0 % 0 % 0 % 0 % 0 % 0 % 0 % 0 % 0 %	0 0 0 0 0 0 1.063.500.000 0 15.952.500.000 0 0 0 0	0 0 0 0 0 0 0 0 0 0 0 0	0 0 0 0 0 0 0 0 0 0 0 0	0 0 0 0 0 0 1.063.500.000 0 15.952.500.000 0 0 0 0	0 0 0 0 0 0 0 0 0 0 0 0	0 % 0 % 0 % 0 % 0 % 0 % 0 % 0 % 0 % 0 % 0 % 0 %
Totales				32	0	0 %	17.016.000.000	0	0	0	0	0 %

Codigo	Nombre	Unidad de Medida	Meses	Meta	Avance	% Avance / Meta	Plan Financiero Inicial	Modificaciones	Saldo de Plan Financiero Migrado del Mes Anterior	Plan Financiero	Obligado Mensual	% Obligado / Plan Finan. Mensual
2	ASISTENCIA TÉCNICA PARA LA IMPLEMENTACIÓN DE LA AGRICULTURA DE CONSERVACIÓN		Enero Febrero Marzo Abril Mayo Junio Julio Agosto Setiembre Octubre Noviembre Diciembre	0 0 0 0 0 0 0 0 0 0 0 800	0 0 0 0 0 0 0 0 0 0 0 0	0 % 0 % 0 % 0 % 0 % 0 % 0 % 0 % 0 % 0 % 0 % 0 %	0 0 70.900.000 195.404.666 195.404.666 195.404.666 195.404.666 195.404.666 195.404.666 195.404.666 195.404.666 195.404.666 195.404.672	0 0 0 0 0 0 0 0 0 0 0 0	0 0 0 70.900.000 266.304.666 461.709.332 195.404.666 0 0 0 0 0 0 0	0 0 0 0 0 0 0 0 0 0 0 0	0 % 0 % 0 % 0 % 0 % 0 % 0 % 0 % 0 % 0 % 0 % 0 %	
Totales				800	0	0 %	1.829.542.000	0	0	0	0	0 %

Proy./Act. : 10 MEJORAMIENTO DE AGRICULTURA FAMILIAR CAMPESINA E INDIGENA

Codigo	Nombre	Unidad de Medida	Meses	Meta	Avance	% Avance / Meta	Plan Financiero Inicial	Modificaciones	Saldo de Plan Financiero Migrado del Mes Anterior	Plan Financiero	Obligado Mensual	% Obligado / Plan Finan. Mensual
ACTIVIDAD/OBRA												



Parámetros : Año : 2021 Nivel: 12 hasta 12 Entidad: 10 hasta 10 Clase: 0 hasta 9 Pro: 0 hasta 999 Prg./Act.:0 hasta 99


Entidad : 12 10 MINISTERIO DE AGRICULTURA Y GANADERIA  
Clase : 1 PROGRAMA CENTRAL  
Programa : 1 PROGRAMA CENTRAL  
Proy./Act. : 10 MEJORAMIENTO DE AGRICULTURA FAMILIAR CAMPESINA E INDÍGENA

Codigo	Nombre	Actividad/Obra	Unidad de Medida	Meses	Meta	Avance		% Avance / Meta	Plan Financiero Inicial	Modificaciones	Saldo de Plan Financiero Migrado del Mes Anterior	Plan Financiero	Obligado Mensual	% Obligado / Plan Finan. Mensual
						Meta	Avance							
1	SERVICIO DE APOYO PARA LA INSERCIÓN DE ORGANIZACIONES DE PRODUCTORES A CADENAS DE VALOR	PLANES A.		Enero	0	0	0	0 %	0	0	0	0	0	0 %
				Febrero	0	0	0	0 %	281.623.060	0	0	281.623.060	62.771.356	22 %
				Marzo	8	1	13	13 %	4.093.210.730	0	218.851.704	4.312.062.434	1.368.746.530	32 %
				Abril	5	1	20	20 %	3.535.811.530	0	2.923.315.904	6.459.127.434	885.786.807	14 %
				Mayo	5	0	0	0 %	3.267.411.530	0	5.573.340.627	8.840.752.157	0	0 %
				Junio	8	0	0	0 %	3.670.811.530	0	0	3.670.811.530	0	0 %
				Julio	5	0	0	0 %	3.206.161.530	0	0	3.206.161.530	0	0 %
				Agosto	14	0	0	0 %	3.331.709.530	0	0	3.331.709.530	0	0 %
				Septiembre	11	0	0	0 %	1.607.313.530	0	0	1.607.313.530	0	0 %
				Octubre	12	0	0	0 %	1.579.309.530	0	0	1.579.309.530	0	0 %
				Noviembre	11	0	0	0 %	1.564.313.530	0	0	1.564.313.530	0	0 %
				Diciembre	0	0	0	0 %	243.313.060	0	0	243.313.060	0	0 %
Totales					79	2	3	3 %	26.380.969.090	0	0	2.337.304.693		

Proy./Act. : 11 MEJORAMIENTO DE LA AFC E INDÍGENA EN LA REGIÓN ORIENTAL

Codigo	Nombre	Actividad/Obra	Unidad de Medida	Meses	Meta	Avance		% Avance / Meta	Plan Financiero Inicial	Modificaciones	Saldo de Plan Financiero Migrado del Mes Anterior	Plan Financiero	Obligado Mensual	% Obligado / Plan Finan. Mensual
						Meta	Avance							
1	ASISTENCIA Y SERVICIO PARA EL FORTALECIMIENTO DE LAS ORGANIZACIONES RURALES	PLANES A.		Enero	0	0	0	0 %	0	0	0	0	0	0 %
				Febrero	0	0	0	0 %	348.406.284	0	0	348.406.284	76.000.000	22 %
				Marzo	2	1	50	50 %	1.057.610.342	0	272.406.284	1.330.016.626	138.884.213	10 %
				Abril	5	5	100	100 %	1.428.203.142	0	1.191.132.413	2.619.335.555	182.771.455	7 %
				Mayo	9	0	0	0 %	2.735.203.142	0	2.436.564.100	5.171.767.242	0	0 %
				Junio	14	0	0	0 %	2.975.203.142	0	0	2.975.203.142	0	0 %
				Julio	15	0	0	0 %	2.841.603.142	0	0	2.841.603.142	0	0 %
				Agosto	21	0	0	0 %	5.439.603.142	0	0	5.439.603.142	0	0 %
				Septiembre	22	0	0	0 %	8.215.203.142	0	0	8.215.203.142	0	0 %
				Octubre	21	0	0	0 %	3.472.203.142	0	0	3.472.203.142	0	0 %
				Noviembre	10	0	0	0 %	2.752.339.142	0	0	2.752.339.142	0	0 %
				Diciembre	6	0	0	0 %	1.434.136.314	0	0	1.434.136.314	0	0 %
Totales					125	6	5	5 %	32.699.714.076	0	0	397.655.668		

Proy./Act. : 12 SP FOCEM-LAB. BIOSEGURIDAD FORT. DEL LAB. DE CTROL DE ALIM

Codigo	Nombre	Actividad/Obra	Unidad de Medida	Meses	Meta	Avance		% Avance / Meta	Plan Financiero Inicial	Modificaciones	Saldo de Plan Financiero Migrado del Mes Anterior	Plan Financiero	Obligado Mensual	% Obligado / Plan Finan. Mensual
						Meta	Avance							
														

COORDINADOR  
Dpto. de Presupuesto  
MINISTERIO DE AGRICULTURA Y GANADERIA

Parámetros : Año : 2021 Nivel: 12 hasta 12 Entidad: 10 hasta 10 Clase: 0 hasta 9 Pro: 0 hasta 999 Pry./Act.: 0 hasta 99

Entidad : 12 10 MINISTERIO DE AGRICULTURA Y GANADERIA  
Clase : 1 PROGRAMA CENTRAL  
Programa : 1 PROGRAMA CENTRAL  
Proy./Act. : 12 SP FOCEN-LAB. BIOSEGURIDAD FORT. DEL LAB. DE CTROL DE ALIM

Codigo	Nombre	Unidad de Medida	Meses		Meta	Avance		% Avance / Meta	Plan Financiero Inicial	Modificaciones	Saldo de Plan Financiero Migrado del Mes Anterior	Plan Financiero	Obligado Mensual	% Obligado / Plan Financ. Mensual
			Enero	Febrero		Avance	Meta							
1	GERENCIAMIENTO DE LAS ACTIVIDADES EJECUTADAS	ADM	0	0	0	0	0	0	0	0	0	0	0	0
			0	0	0	0	0	0	0	0	0	0	0	0
			0	0	0	0	0	0	201.469.643	0	0	201.469.643	0	0
			0	0	0	0	0	0	15.169.000	0	70.388.612	85.557.612	131.081.031	65
			0	0	0	0	0	0	15.169.000	0	76.442.279	91.611.279	9.115.333	11
			0	0	0	0	0	0	15.169.000	0	0	0	0	0
			0	0	0	0	0	0	15.169.000	0	0	0	0	0
			0	0	0	0	0	0	132.616.282	0	0	0	0	0
			0	0	0	0	0	0	5.430.000	0	0	0	0	0
			0	0	0	0	0	0	5.430.000	0	0	0	0	0
			0	0	0	0	0	0	5.465.158.877	0	0	0	0	0
			0	0	0	0	0	0	199.340	0	0	0	0	0
									5.870.980.142	0	0	0	140.196.364	
									0	0	0	0	0	

Proy./Act. : 13 SP DESARROLLO RURAL SOSTENIBLE (BIRF 7503-PA)

Codigo	Nombre	Unidad de Medida	Meses		Meta	Avance		% Avance / Meta	Plan Financiero Inicial	Modificaciones	Saldo de Plan Financiero Migrado del Mes Anterior	Plan Financiero	Obligado Mensual	% Obligado / Plan Financ. Mensual
			Enero	Febrero		Avance	Meta							
1	ADMINISTRACIÓN Y SUPERVISIÓN DE PROYECTOS	ADM	0	0	0	0	0	0	0	0	0	0	0	0
			0	0	0	0	0	0	604.028.942	0	0	604.028.942	0	0
			0	0	0	0	0	0	301.676.623	103.994.121	604.028.942	1.009.699.686	609.418.085	60
			0	0	0	0	0	0	212.842.980	193.891.817	400.281.601	807.016.398	408.211.997	51
			0	0	0	0	0	0	123.665.303	136.299.016	276.040.175	538.004.494	0	0
			0	0	0	0	0	0	478.698.315	-292.905.571	0	185.792.744	0	0
			0	0	0	0	0	0	0	0	0	0	0	0
			0	0	0	0	0	0	0	0	0	0	0	0
			0	0	0	0	0	0	0	0	0	0	0	0
			0	0	0	0	0	0	170.672.772	-31.279.383	0	139.393.389	0	0
									1.891.584.935	112.000.000	0	0	1.017.630.082	
									0	0	0	0	0	

Proy./Act. : 14 CENSO Y ENCUESTAS AGROPECUARIAS

Codigo	Nombre	Unidad de Medida	Meses		Meta	Avance		% Avance / Meta	Plan Financiero Inicial	Modificaciones	Saldo de Plan Financiero Migrado del Mes Anterior	Plan Financiero	Obligado Mensual	% Obligado / Plan Financ. Mensual
			Enero	Febrero		Avance	Meta							
			0	0	0	0	0	0	0	0	0	0	0	0



MARTIN H. VARGAS B.  
Coordinador  
Dpto. de Presupuesto  
MINISTERIO DE AGRICULTURA Y GANADERIA

Entidad : 12 10 MINISTERIO DE AGRICULTURA Y GANADERIA  
Clase : 1 PROGRAMA CENTRAL  
Programa : 1 PROGRAMA CENTRAL  
Proy./Act. : 14 CENSO Y ENCUESTAS AGROPECUARIAS

Codigo	Nombre	Unidad de Medida	Meses	Meta	Avance	% Avance / Meta	Plan Financiero Inicial	Modificaciones	Saldo de Plan Financiero Migrado del Mes Anterior	Plan Financiero	Obligado Mensual	% Obligado / Plan Finan. Mensual
1 LEVANTAMIENTO CENSAL Y ENCUESTAS EN EL SECTOR AGRARIO												
	Enero			0	0	0 %	0	0	0	0	0	0 %
	Febrero			0	0	0 %	1.098.005.886	0	0	1.098.005.886	0	0 %
	Marzo			0	0	0 %	12.023.535.459	-720.504.000	1.098.005.886	12.401.038.345	269.027.043	2 %
	Abril			0	0	0 %	11.542.412.898	3.293.849.715	12.132.011.302	26.988.273.915	554.713.821	2 %
	Mayo			0	0	0 %	9.145.389.143	-298.302.222	26.413.560.094	35.260.647.015	0	0 %
	Junio			0	0	0 %	9.723.866.543	762.163.329	0	10.485.829.872	0	0 %
	Julio			0	0	0 %	1.810.639.143	274.912.996	0	2.085.552.139	0	0 %
	Agosto			0	0	0 %	1.629.127.343	1.008.241.097	0	2.637.388.440	0	0 %
	Septiembre			0	0	0 %	1.885.039.143	328.439.013	0	2.013.478.156	0	0 %
	Octubre			0	0	0 %	1.487.007.812	240.385.581	0	1.727.393.393	0	0 %
	Noviembre			0	0	0 %	1.453.871.943	291.938.767	0	1.745.810.710	0	0 %
	Diciembre			290000	0	0 %	5.843.870.188	-5.181.124.276	0	662.745.912	0	0 %
Totales				290.000	0	0 %	57.442.566.501	0	0	823.740.864	0	0 %

Proy./Act. : 15 RESTAURACIÓN DE LOS SIST. DE PROD. DE LA A.F.

Codigo	Nombre	Unidad de Medida	Meses	Meta	Avance	% Avance / Meta	Plan Financiero Inicial	Modificaciones	Saldo de Plan Financiero Migrado del Mes Anterior	Plan Financiero	Obligado Mensual	% Obligado / Plan Finan. Mensual
1 ASISTENCIA FINANCIERA DENTRO DEL PLAN DE RECUPERACION ECONOMICA.												
	Enero			0	0	0 %	0	0	0	0	0	0 %
	Febrero			0	0	0 %	0	0	0	0	0	0 %
	Marzo			42	8	19 %	0	65.425.914.539	0	65.425.914.539	4.148.718.530	6 %
	Abril			200	17	9 %	0	91.248.389.840	60.112.029.704	151.360.419.544	8.110.745.211	5 %
	Mayo			258	0	0 %	0	615.825.924	143.149.674.333	143.765.500.257	0	0 %
	Junio			372	0	0 %	0	334.267.100	0	334.267.100	0	0 %
	Julio			0	0	0 %	0	334.267.100	0	334.267.100	0	0 %
	Agosto			0	0	0 %	0	334.267.100	0	334.267.100	0	0 %
	Septiembre			0	0	0 %	0	334.267.100	0	334.267.100	0	0 %
	Octubre			0	0	0 %	0	308.267.100	0	308.267.100	0	0 %
	Noviembre			0	0	0 %	0	307.267.100	0	307.267.100	0	0 %
	Diciembre			0	0	0 %	0	307.267.097	0	307.267.097	0	0 %
Totales				872	25	3 %	0	159.550.000.000	0	12.260.463.741	0	0 %





Parámetros : Año: 2021 Nivel: 12 hasta 12 Entidad: 10 hasta 10 Clase: 0 hasta 9 Pro: 0 hasta 999 Prg./Act:0 hasta 99


Entidad : 12 10 MINISTERIO DE AGRICULTURA Y GANADERIA  
Clase : 1 PROGRAMA CENTRAL  
Programa : 1 PROGRAMA CENTRAL  
Proy./Act. : 15 RESTAURACIÓN DE LOS SIST. DE PROD. DE LA A.F.

Codigo	Nombre	Unidad de Medida	Meses	Meta	Avance	% Avance / Meta	Plan Financiero Inicial	Modificaciones	Saldo de Plan Financiero Migrado del Mes Anterior	Plan Financiero	Obligado Mensual	% Obligado / Plan Finan. Mensual
2	PROVISIÓN DE PAQUETES TECNOLÓGICOS PARA LA ADOPCIÓN DE TECNOLOGÍA	PAQ.TEC.	Enero	0	0	0 %	0	0	0	0	0	0 %
			Febrero	0	0	0 %	0	0	0	0	0	0 %
			Marzo	0	0	0 %	0	0	0	0	0	0 %
			Abril	0	0	0 %	0	0	0	0	0	0 %
			Mayo	0	0	0 %	0	0	0	0	0	0 %
			Junio	0	0	0 %	0	0	0	0	0	0 %
			Julio	0	0	0 %	0	0	0	0	0	0 %
			Agosto	0	0	0 %	0	0	0	0	0	0 %
			Setiembre	0	0	0 %	0	0	0	0	0	0 %
			Octubre	0	0	0 %	0	0	0	0	0	0 %
			Noviembre	0	0	0 %	0	0	0	0	0	0 %
			Diciembre	0	0	0 %	0	0	0	0	0	0 %
Totales				0	0	0 %	0	0	0	0	0	0 %

Codigo	Nombre	Unidad de Medida	Meses	Meta	Avance	% Avance / Meta	Plan Financiero Inicial	Modificaciones	Saldo de Plan Financiero Migrado del Mes Anterior	Plan Financiero	Obligado Mensual	% Obligado / Plan Finan. Mensual
3	EJECUCIÓN DE PROYECTOS	ADM	Enero	0	0	0 %	0	0	0	0	0	0 %
			Febrero	0	0	0 %	0	0	0	0	0	0 %
			Marzo	0	0	0 %	0	0	0	0	0	0 %
			Abril	0	0	0 %	0	0	0	0	0	0 %
			Mayo	0	0	0 %	0	0	0	0	0	0 %
			Junio	0	0	0 %	0	0	0	0	0	0 %
			Julio	0	0	0 %	0	0	0	0	0	0 %
			Agosto	0	0	0 %	0	0	0	0	0	0 %
			Setiembre	0	0	0 %	0	0	0	0	0	0 %
			Octubre	0	0	0 %	0	0	0	0	0	0 %
			Noviembre	0	0	0 %	0	0	0	0	0	0 %
			Diciembre	0	0	0 %	0	0	0	0	0	0 %
Totales				0	0	0 %	0	0	0	0	0	0 %

Proy./Act. : 16 MEJORAMIENTO DE LA INSERCIÓN A MERCADOS R. ORIENTAL

Codigo	Nombre	Unidad de Medida	Meses	Meta	Avance	% Avance / Meta	Plan Financiero Inicial	Modificaciones	Saldo de Plan Financiero Migrado del Mes Anterior	Plan Financiero	Obligado Mensual	% Obligado / Plan Finan. Mensual
[Empty table body]												



Parámetros : Año : 2021 Nivel: 12 hasta 12 Entidad: 10 hasta 10 Clase: 0 hasta 9 Pro: 0 hasta 999 Prg./Act.:0 hasta 99

Entidad : 12 10 MINISTERIO DE AGRICULTURA Y GANADERIA  
Clase : 1 PROGRAMA CENTRAL  
Programa : 1 PROGRAMA CENTRAL  
Proy./Act. : 16 MEJORAMIENTO DE LA INSERCIÓN A MERCADOS R. ORIENTAL

Codigo	Nombre	ACTIVIDAD/OBRA	Unidad de Medida	Meses	Meta	Avance	% Avance / Meta	Plan Financiero Inicial	Modificaciones	Saldo de Plan Financiero Migrado del Mes Anterior	Plan Financiero	Obligado Mensual	% Obligado / Plan Finan. Mensual
1 SERVICIO DE APOYO PARA LA INSERCIÓN A LOS PLANES MERCADOS													
				Enero	91	0	0 %	31.223.286.153	0	0	0	0	0 %
				Febrero	55	0	0 %	18.000.000.000	0	31.223.286.153	49.223.286.153	18.575.980.802	0 %
				Marzo	62	61	98 %	20.000.000.000	0	30.647.305.351	50.647.305.351	23.066.997.698	38 %
				Abril	0	0	0 %	0	0	27.580.307.653	27.580.307.653	-739.667.220	46 %
				Mayo	0	0	0 %	0	0	0	0	0	-3 %
				Junio	0	0	0 %	0	0	0	0	0	0 %
				Julio	0	0	0 %	0	0	0	0	0	0 %
				Agosto	72	0	0 %	25.392.732.492	-8.061.577.566	0	17.331.154.926	0	0 %
				Setiembre	0	0	0 %	0	0	0	0	0	0 %
				Octubre	0	0	0 %	0	0	0	0	0	0 %
				Noviembre	0	0	0 %	0	0	0	0	0	0 %
				Diciembre	0	0	0 %	0	0	0	0	0	0 %
Totales					280	115	41 %	94.616.018.645	-8.061.577.566			40.903.311.280	
2 GESTION DEL PROYECTO													
			ADM	Enero	0	0	0 %	2.410.423.892	0	0	0	0	0 %
				Febrero	0	0	0 %	1.766.124.665	2.073.676.801	2.263.223.892	6.103.025.358	147.200.000	6 %
				Marzo	0	0	0 %	545.596.609	11.437.714.126	4.613.159.509	16.596.470.244	1.489.665.849	24 %
				Abril	0	0	0 %	545.596.609	880.096.639	16.012.588.251	17.438.281.499	583.881.993	4 %
				Mayo	0	0	0 %	545.596.609	1.188.696.639	0	1.434.293.248	0	0 %
				Junio	0	0	0 %	545.596.609	1.188.696.639	0	1.734.293.248	0	0 %
				Julio	0	0	0 %	11.394.578.915	-3.194.404.685	0	8.200.174.230	0	0 %
				Agosto	0	0	0 %	7.345.596.609	-5.800.398.597	0	1.545.198.012	0	0 %
				Setiembre	0	0	0 %	2.068.549.483	-321.185.285	0	1.747.364.198	0	0 %
				Octubre	0	0	0 %	2.529.691.845	1.086.696.639	0	3.618.388.484	0	0 %
				Noviembre	0	0	0 %	1.918.644.222	-292.011.350	0	1.626.632.872	0	0 %
				Diciembre	0	0	0 %	0	7.949.577.566	0	2.220.947.842	0	0 %
Totales					0	0	0 %	31.615.996.067	7.949.577.566			2.220.947.842	

Proy./Act. : 20 AGRICULTURA FAMILIAR CAMPESINA

Codigo	Nombre	ACTIVIDAD/OBRA	Unidad de Medida	Meses	Meta	Avance	% Avance / Meta	Plan Financiero Inicial	Modificaciones	Saldo de Plan Financiero Migrado del Mes Anterior	Plan Financiero	Obligado Mensual	% Obligado / Plan Finan. Mensual
1 SERVICIO DE APOYO PARA LA INSERCIÓN A LOS PLANES MERCADOS													
				Enero	91	0	0 %	31.223.286.153	0	0	0	0	0 %
				Febrero	55	0	0 %	18.000.000.000	0	31.223.286.153	49.223.286.153	18.575.980.802	0 %
				Marzo	62	61	98 %	20.000.000.000	0	30.647.305.351	50.647.305.351	23.066.997.698	38 %
				Abril	0	0	0 %	0	0	27.580.307.653	27.580.307.653	-739.667.220	46 %
				Mayo	0	0	0 %	0	0	0	0	0	-3 %
				Junio	0	0	0 %	0	0	0	0	0	0 %
				Julio	0	0	0 %	0	0	0	0	0	0 %
				Agosto	72	0	0 %	25.392.732.492	-8.061.577.566	0	17.331.154.926	0	0 %
				Setiembre	0	0	0 %	0	0	0	0	0	0 %
				Octubre	0	0	0 %	0	0	0	0	0	0 %
				Noviembre	0	0	0 %	0	0	0	0	0	0 %
				Diciembre	0	0	0 %	0	0	0	0	0	0 %
Totales					280	115	41 %	94.616.018.645	-8.061.577.566			40.903.311.280	
2 GESTION DEL PROYECTO													
			ADM	Enero	0	0	0 %	2.410.423.892	0	0	0	0	0 %
				Febrero	0	0	0 %	1.766.124.665	2.073.676.801	2.263.223.892	6.103.025.358	147.200.000	6 %
				Marzo	0	0	0 %	545.596.609	11.437.714.126	4.613.159.509	16.596.470.244	1.489.665.849	24 %
				Abril	0	0	0 %	545.596.609	880.096.639	16.012.588.251	17.438.281.499	583.881.993	4 %
				Mayo	0	0	0 %	545.596.609	1.188.696.639	0	1.434.293.248	0	0 %
				Junio	0	0	0 %	545.596.609	1.188.696.639	0	1.734.293.248	0	0 %
				Julio	0	0	0 %	11.394.578.915	-3.194.404.685	0	8.200.174.230	0	0 %
				Agosto	0	0	0 %	7.345.596.609	-5.800.398.597	0	1.545.198.012	0	0 %
				Setiembre	0	0	0 %	2.068.549.483	-321.185.285	0	1.747.364.198	0	0 %
				Octubre	0	0	0 %	2.529.691.845	1.086.696.639	0	3.618.388.484	0	0 %
				Noviembre	0	0	0 %	1.918.644.222	-292.011.350	0	1.626.632.872	0	0 %
				Diciembre	0	0	0 %	0	7.949.577.566	0	2.220.947.842	0	0 %
Totales					0	0	0 %	31.615.996.067	7.949.577.566			2.220.947.842	



MARTIN H. VARGAS  
Coordinador  
Dpto. de Presupuesto  
MINISTERIO DE AGRICULTURA Y GANADERIA


Entidad : 12 10 MINISTERIO DE AGRICULTURA Y GANADERIA  
Clase : 1 PROGRAMA CENTRAL  
Programa : 1 PROGRAMA CENTRAL  
Proy./Act. : 20 AGRICULTURA FAMILIAR CAMPESINA

Codigo	Nombre	Unidad de Medida	Meses	Meta	Avance	% Avance / Meta	Plan Financiero Inicial	Modificaciones	Saldo de Plan Financiero Migrado del Mes Anterior	Plan Financiero	Obligado Mensual	% Obligado / Plan Finan. Mensual
1	AGRICULTURA FAMILIAR CAMPESINA	%	Enero	0	0	0 %	0	0	0	0	0	0 %
			Febrero	0	0	0 %	70.769.232	0	0	70.769.232	5.900.000	8 %
			Marzo	0	0	0 %	2.127.884.614	0	64.869.232	2.192.753.846	2.950.000	0 %
			Abril	0	0	0 %	60.384.616	0	2.189.803.846	2.250.188.462	0	0 %
			Mayo	0	0	0 %	110.384.616	0	2.250.188.462	2.360.573.078	0	0 %
			Junio	40	0	0 %	92.884.616	0	0	92.884.616	0	0 %
			Julio	0	0	0 %	1.335.384.616	0	0	1.335.384.616	0	0 %
			Agosto	0	0	0 %	60.384.616	0	0	60.384.616	0	0 %
			Setiembre	0	0	0 %	102.884.616	0	0	102.884.616	0	0 %
			Octubre	0	0	0 %	110.384.616	0	0	110.384.616	0	0 %
			Noviembre	0	0	0 %	60.384.616	0	0	60.384.616	0	0 %
			Diciembre	60	0	0 %	128.269.226	0	0	128.269.226	0	0 %
			Totales	100	0	0 %	4.260.000.000	0	0		8.850.000	

Clase : 2 PROGRAMAS SUSTANTIVOS  
Programa : 1 MEJORA DE PRODUCTIVIDAD DE SISTEMAS DE PRODUCCION AGRÍCOLA  
Proy./Act. : 1 ASISTENCIA PARA LA APLICACION DE TECNOLOGIAS INNOVADORAS

Codigo	Nombre	Unidad de Medida	Meses	Meta	Avance	% Avance / Meta	Plan Financiero Inicial	Modificaciones	Saldo de Plan Financiero Migrado del Mes Anterior	Plan Financiero	Obligado Mensual	% Obligado / Plan Finan. Mensual
1	ASISTENCIA PARA LA APLICACION DE TECNOLOGIAS INNOVADORAS	ASISTENCIA	Enero	226	629	278 %	0	0	0	0	0	0 %
			Febrero	680	937	138 %	177.100.000	0	0	177.100.000	53.624.940	30 %
			Marzo	2266	1747	77 %	127.861.600	0	123.475.060	251.336.660	51.812.470	21 %
			Abril	2266	1931	85 %	1.135.298.501	610.322.165	199.524.190	1.945.144.856	635.145.595	33 %
			Mayo	2266	0	0 %	5.000.300.682	-610.322.165	1.309.999.261	5.699.977.778	0	0 %
			Junio	2266	0	0 %	75.550.000	0	0	75.550.000	0	0 %
			Julio	2266	0	0 %	5.590.101.110	0	0	5.590.101.110	0	0 %
			Agosto	2266	0	0 %	1.075.950.000	0	0	1.075.950.000	0	0 %
			Setiembre	2266	0	0 %	75.550.000	0	0	75.550.000	0	0 %
			Octubre	2266	0	0 %	75.550.000	0	0	75.550.000	0	0 %
			Noviembre	2266	0	0 %	75.550.000	0	0	75.550.000	0	0 %
			Diciembre	907	0	0 %	117.235.410	0	0	117.235.410	0	0 %
			Totales	22.207	5.244	24 %	13.525.647.303	0	0		740.583.005	

Clase : 3 PARTIDAS NO ASIGNABLES A PROGRAMAS  
Programa : 1 PARTIDAS NO ASIGNABLES A PROGRAMAS  
Proy./Act. : 1 TRANSFERENCIAS A OTROS ORGANISMOS Y ENTIDADES DEL ESTADO

Codigo	Nombre	Unidad de Medida	Meses	Meta	Avance	% Avance / Meta	Plan Financiero Inicial	Modificaciones	Saldo de Plan Financiero Migrado del Mes Anterior	Plan Financiero	Obligado Mensual	% Obligado / Plan Finan. Mensual
<div style="text-align: right;">  <p>MINISTERIO DE AGRICULTURA Y GANADERIA Dpto. de Presupuesto Coordinador: MIRIAM H. VARGAS B. MINISTERIO DE AGRICULTURA Y GANADERIA</p> </div>												

Parámetros : Año : 2021 Nivel: 12 hasta 12 Entidad: 10 hasta 10 Clase: 0 hasta 9 Pro: 0 hasta 999 Prg./Act.:0 hasta 99

Entidad : 12 10 MINISTERIO DE AGRICULTURA Y GANADERIA  
Clase : 3 PARTIDAS NO ASIGNABLES A PROGRAMAS  
Programa : 1 PARTIDAS NO ASIGNABLES A PROGRAMAS  
Proy./Act. : 1 TRANSFERENCIAS A OTROS ORGANISMOS Y ENTIDADES DEL ESTADO

Codigo	Nombre	Actividad/OBRA	Unidad de Medida	ADM	Meses	Meta	Avance	% Avance / Meta	Plan Financiero Inicial	Modificaciones	Saldo de Plan Financiero Migrado del Mes Anterior	Plan Financiero	Obligado Mensual	% Obligado / Plan Finan. Mensual
1	TRANSFERENCIAS A OTROS ORGANISMOS Y ENTIDADES DEL ESTADO						0	0 %	10.673.778.575	0	0	10.673.778.575	9.991.721.491	94 %
							0	0 %	16.104.070.318	0	682.057.084	16.786.127.402	11.850.809.408	71 %
							0	0 %	25.071.450.379	-31.313.976	4.935.317.994	23.975.454.397	13.162.455.347	44 %
							0	0 %	14.376.521.328	226.333.162	16.812.999.050	31.415.853.540	14.122.536.068	45 %
							0	0 %	20.230.295.872	459.384.914	17.293.317.472	37.982.998.258	0	0 %
							0	0 %	12.978.888.329	-223.014.500	0	12.755.873.829	0	0 %
							0	0 %	21.405.313.303	1.015.415.494	0	22.420.728.797	0	0 %
							0	0 %	15.579.494.258	-430.480.000	0	15.149.014.258	0	0 %
							0	0 %	17.087.515.752	139.520.000	0	17.227.035.752	0	0 %
							0	0 %	16.558.801.255	-10.480.000	0	16.548.321.255	0	0 %
							0	0 %	19.772.618.252	-1.234.885.094	0	18.537.733.158	0	0 %
							0	0 %	24.822.548.759	89.520.000	0	24.712.066.759	0	0 %
<b>Totales</b>						0	0	0 %	214.461.294.380	0	0	49.127.522.314	0	0 %



P. MARTIN H. VARGASE  
Coordinador  
Dpto. de Presupuesto  
MINISTERIO DE AGRICULTURA Y GANADERIA